

CELL BIOTECH

Probiotics & Microbiome company



2024년 3분기 실적

2024. 11. 15.

본 자료는 참고용으로 작성되었으며, 제시된 내용에 중대한 영향을 미칠 수 있는 사건이나 회계 기준의 변경 등에 의하여 수정될 수 있습니다. 외부감사인의 감사가 완료되지 않은 내부자료로 작성되었으며 내용 중 일부는 외부감사 과정에서 변경될 수 있습니다.

2024년 3분기누적 실적

매출 377.6 억원, yoy -3.1% , 영업이익 56.7 억원

매출 국내 19.8% 감소, 해외 18.2% 증가

부문별 매출은 듀오락 181.3억원 -18.2%, OEM/ODM 155억원 +18.3%, 원말 41.3억원 +12.3%

내수침체로 매출이 소폭 감소했으나 수출증가 및 비용절감으로 영업이익 흑자전환

(단위 : 억원)

	2023 3q누적	매출비중	2024 3q누적	매출비중	YoY
매출액	389.5		377.6		-3.1%
국내	217.8	55.9%	174.6	46.2%	-19.8%
해외	171.7	44.1%	203.0	53.8%	18.2%
	2023 3q누적	이익률	2024 3q누적	이익률	YoY
영업이익	-1.9	-0.5%	56.7	15.0%	흑자전환
순이익	36.0	9.2%	82.7	21.9%	129.4%

2024년 3분기 실적

매출 121.6억원, yoy -11% , 영업이익 20.8억원. yoy +14.9%

매출 국내 29.8% 감소, 해외 11.1% 증가로 전체매출액 11% 감소

부문별 매출 듀오락 55.3억원 -26%, OEM/ODM 55.2억원 +9.1%, 원말 11.1억원 -1%

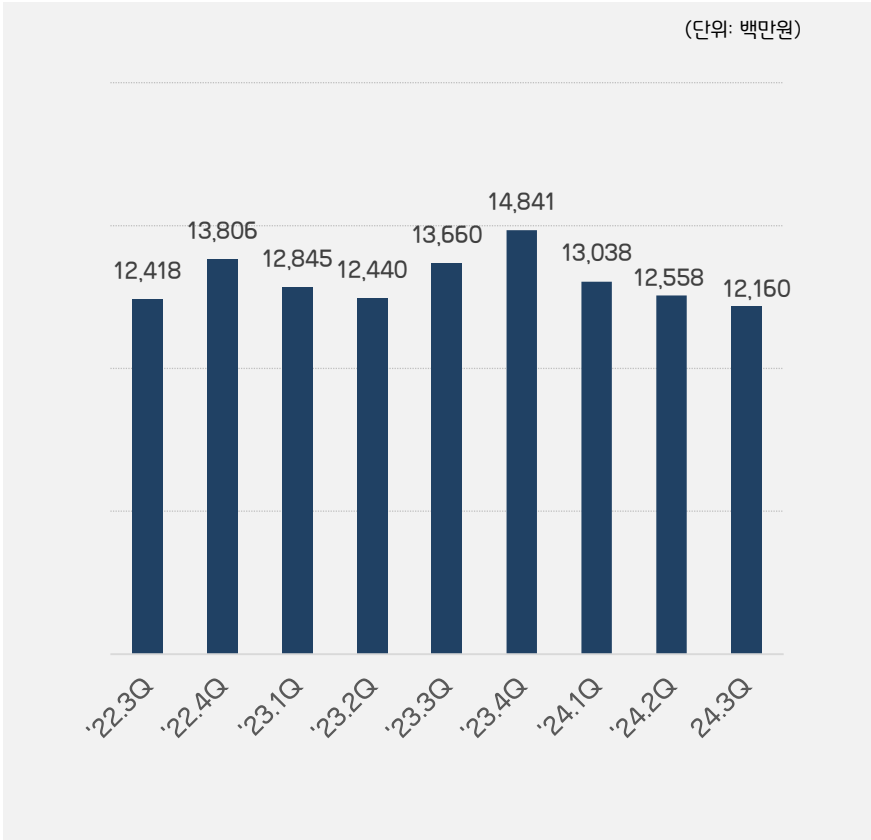
(단위 : 억원)

	2023 3q	매출비중	2024 3q	매출비중	YoY
매출액	136.6		121.6		-11.0%
국내	73.8	54.0%	51.8	42.6%	-29.8%
해외	62.8	46.0%	69.8	57.4%	11.1%
	2023 3q	이익률	2024 3q	이익률	YoY
영업이익	18.1	13.3%	20.8	17.1%	14.9%
순이익	29.6	21.7%	9.6	7.9%	-67.6%

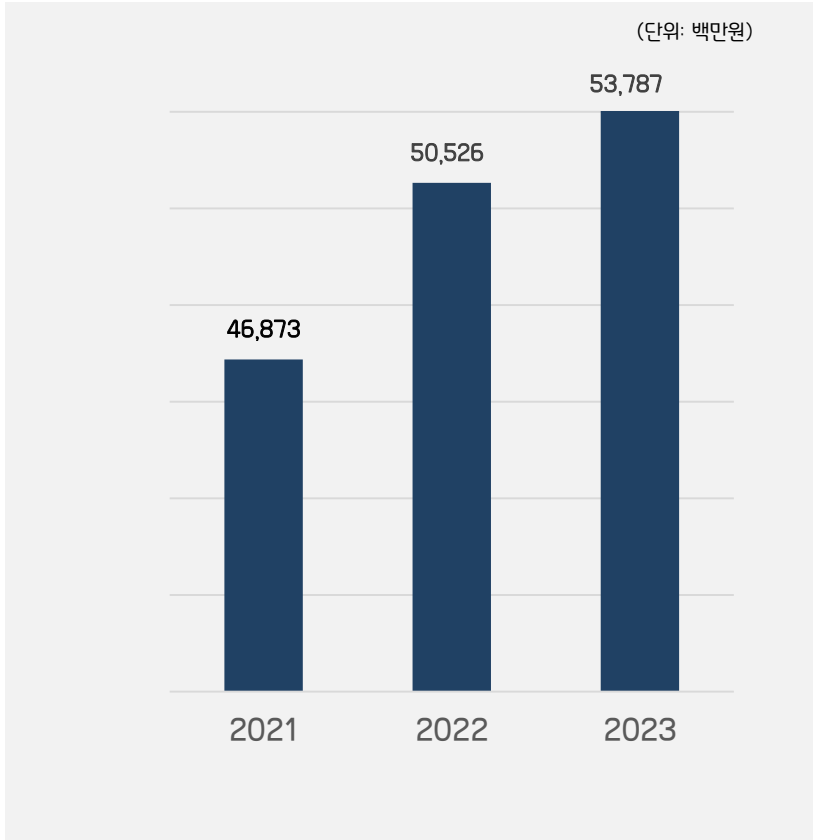
분기 매출 동향

분기매출 121.6억원으로 yoy 11% 감소
국내매출 29.8% 감소, 해외매출 11.1% 증가.

분기 매출 동향



연간 매출 동향

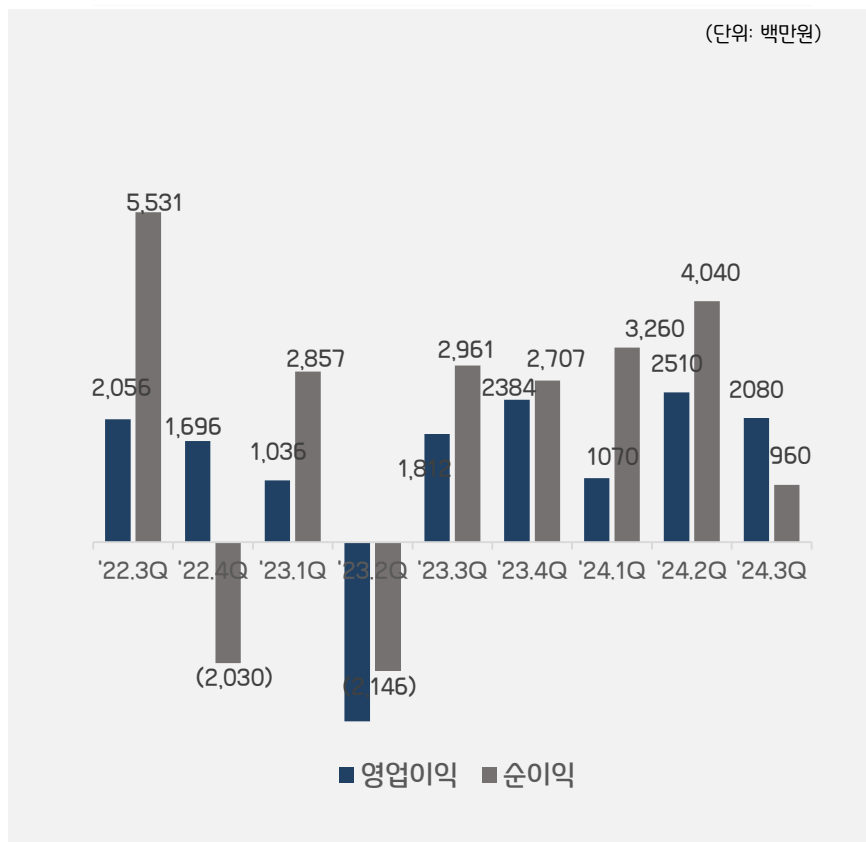


분기 이익 동향

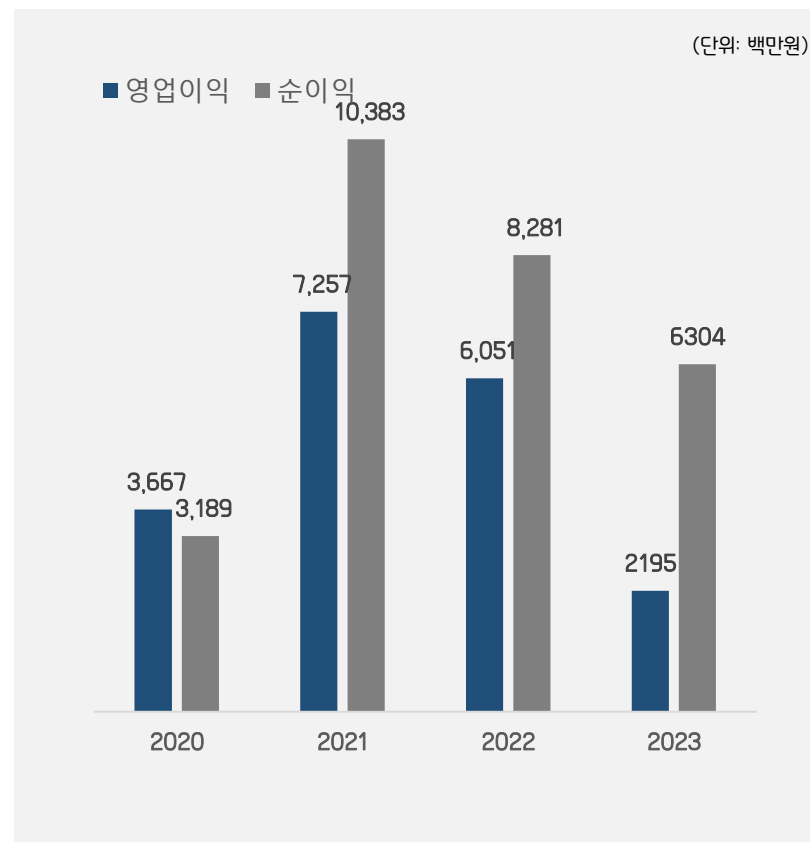
3분기 영업이익 20.8억원. YoY +14.9%

외화환산손실 등으로 당기순이익 9.6억원

분기 이익 동향



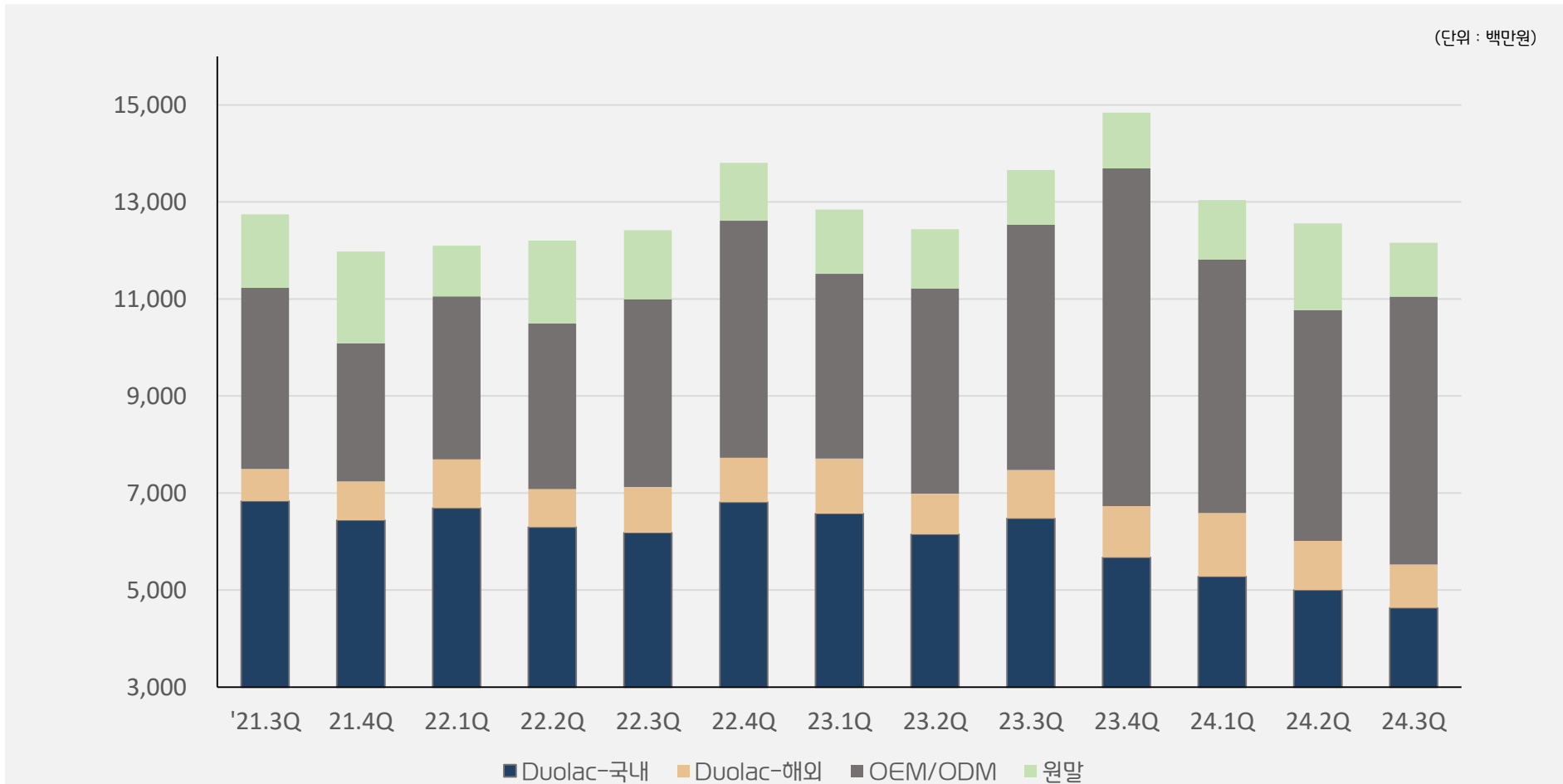
연간 이익 동향



판매채널별 분기 매출

CELL BIOTECH

전년 동기대비 3분기 듀오락 55.3억원 -26%, OEM/ODM 55억원 +9.1%, 원말 11억원 -1.0%



마이크로바이옴 대장암 치료제 임상임박

- 1) 마이크로바이옴 기반의 First-in-Class 대장암 신약 'PP-P8'
임상 1상 IND 신청 (21.03.05)
- 2) PP-P8 유럽특허 취득 (21.04.01)
(등록번호 EP3453718)
- 3) 유산균 약물전달시스템 관련 미국 특허 취득 (22.12.20)
- 4) 바이오 의약품 공장 2021년 상반기 GMP 실사 완료
- 5) P8 항암 작용기전 MOA 논문 (23.06.07)
Anti-Cancer Roles of Probiotic-Derived P8 Protein in
Colorectal Cancer Cell Line DLD-1, Int. J. Mol. Sci, 2023
- 6) 대장암 치료제 임상 1상 시험계획 식약처 승인 (24. 03. 20)



- 관련기사
<https://www.hankyung.com/article/202403216585i>

11년 연속 세계 수출 1위 달성

- 1) 11년 연속, 국내 프로바이오틱스 수출 1위를 달성 (24.08.12)
- 2023년 국내 프로바이오틱스의 총 수출액 596억원 중 259억원 차지



덴마크 현지 약국에 진열된 유산균 '듀오락' 사진=셀바이오텍 제공

- 관련기사
<https://daily.hankooki.com/news/articleView.html?idxno=1116120>

연결포괄손익계산서

(단위 : 억원, %)

	2023 3Q		2024 3Q	
	금액	비중	금액	비중
매출액	389.5	100	377.6	100.0
매출이익	286.0	73	272.1	72
판관비	287.9	74	215.4	57
영업이익	-1.9	0	56.7	15
영업외손익	52.8	14	39.4	10
당기순이익	36.0	9	82.7	22

연결재무상태표

(단위 : 억원, %)

	2023. 12	2024. 09
자산	1,176.4	1,232.0
유동자산	819.3	893.0
비유동자산	357.1	338.9
부채	57.5	59.9
유동부채	48.2	54.7
비유동부채	9.3	5.2
자본	1,118.9	1,172.1