

CELL BIOTECH

Probiotics & Microbiome company



2021년 2분기 실적

2021. 08.09

본 자료는 참고용으로 작성되었으며, 제시된 내용에 중대한 영향을 미칠 수 있는 사건이나 회계 기준의 변경 등에 의하여 수정될 수 있습니다. 외부감사인의 감사가 완료되지 않은 내부자료로 작성되었으며 내용 중 일부는 외부감사 과정에서 변경될 수 있습니다.

상반기 매출 220.9 억원, yoy -5.9% , 영업이익 19.8 억원, yoy +28.7%

상반기 국내 9.4% 성장하였으나 해외매출 24.7% 감소하며 전체 매출액 5.9% 감소

듀오락 브랜드 매출 143억, 6.7% 성장하였고, 비용 감소로 영업이익 증가

(단위 : 억원)

	2020 1H	매출비중(%)	2021 1H	매출비중(%)	YoY(%)
매출액	234.8		221.0		-5.9
국내	129.6	55.2	141.7	64.1	9.4
해외	105.2	44.8	79.2	35.9	-24.7
	2020 1H	이익률(%)	2021 1H	이익률(%)	YoY(%)
영업이익	15.4	6.6	19.8	9.0	28.6
순이익	34.9	14.9	35.7	16.1	2.3

2분기 매출 114.5 억원, yoy +1.0% , 영업이익 5.4 억원, 흑자전환

2분기 국내 7.3% 성장하며 전체매출 전년 동분기 대비 1% 증가. 해외매출 8.8% 역 신장 하였으나, 1분기 대비 감소 폭 축소되었고 월별 매출이 상승 추세를 보여 하반기 성장 예상

듀오락 브랜드 2분기 71억 매출로 5.4% 성장

(단위 : 억원)

	2020 2q	매출비중(%)	2021 2q	매출비중(%)	YoY(%)
매출액	114.1		114.5		1.0
국내	65.1	57.0	69.8	60.9	7.3
해외	49.0	43.0	44.7	39.1	-8.8
	2020 2q	이익률(%)	2021 2q	이익률(%)	YoY(%)
영업이익	-1.6	-1.4	5.4	4.8	흑자전환
순이익	4.8	4.2	8.1	7.0	68.7

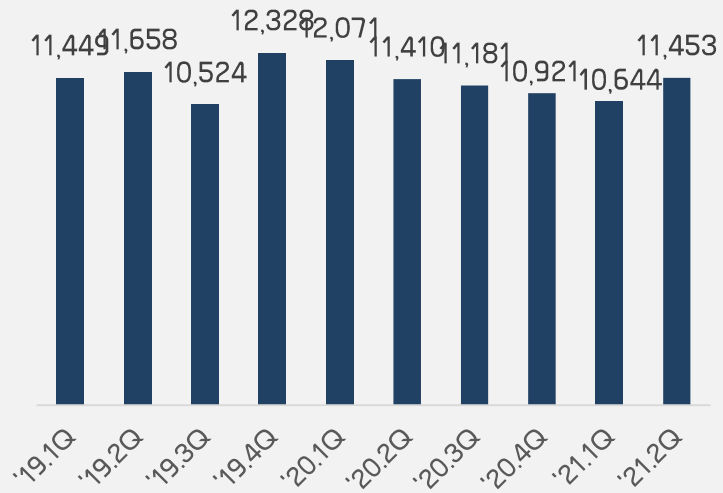
분기매출 114.5억원으로 Yoy +0.4%, qoq +7.6%

국내매출은 온라인채널 +26.6%, 오프라인채널 +37.8% 고성장으로 7.2% 증가. 약국채널 부진 -19.5%

해외매출은 yoy 8.8% 감소. 유럽과 아시아지역 판매 증가 추세라 하반기 매출 성장 기대

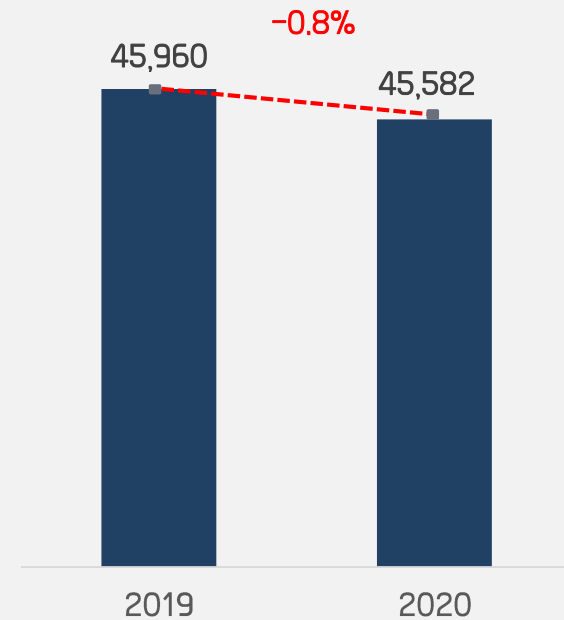
분기 매출 동향

(단위: 백만원)



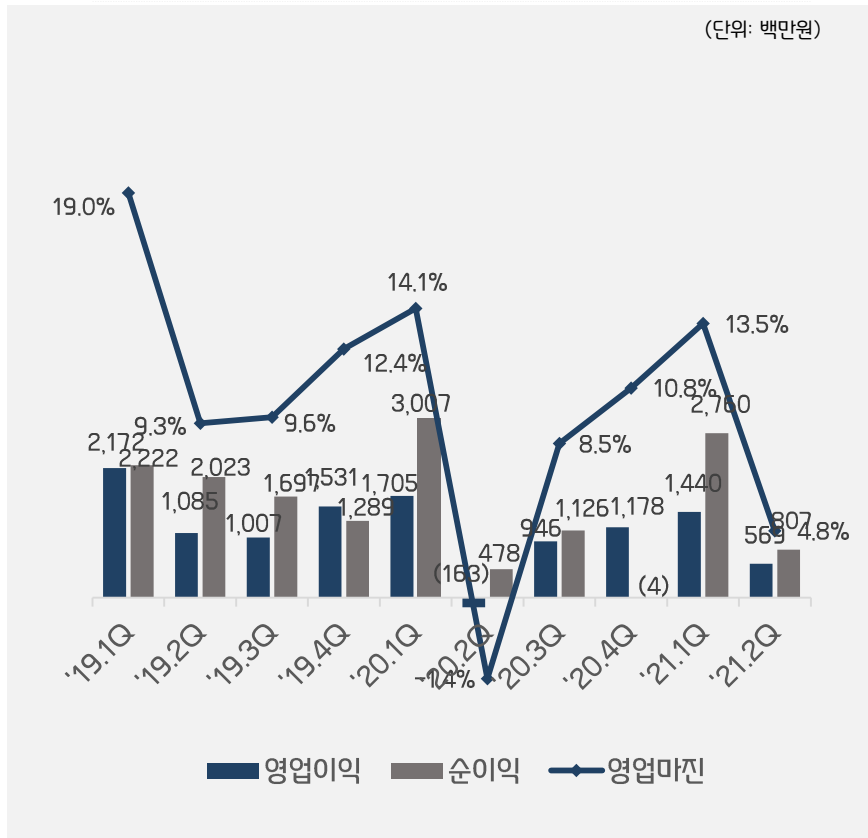
연간 매출 동향

(단위: 백만원)

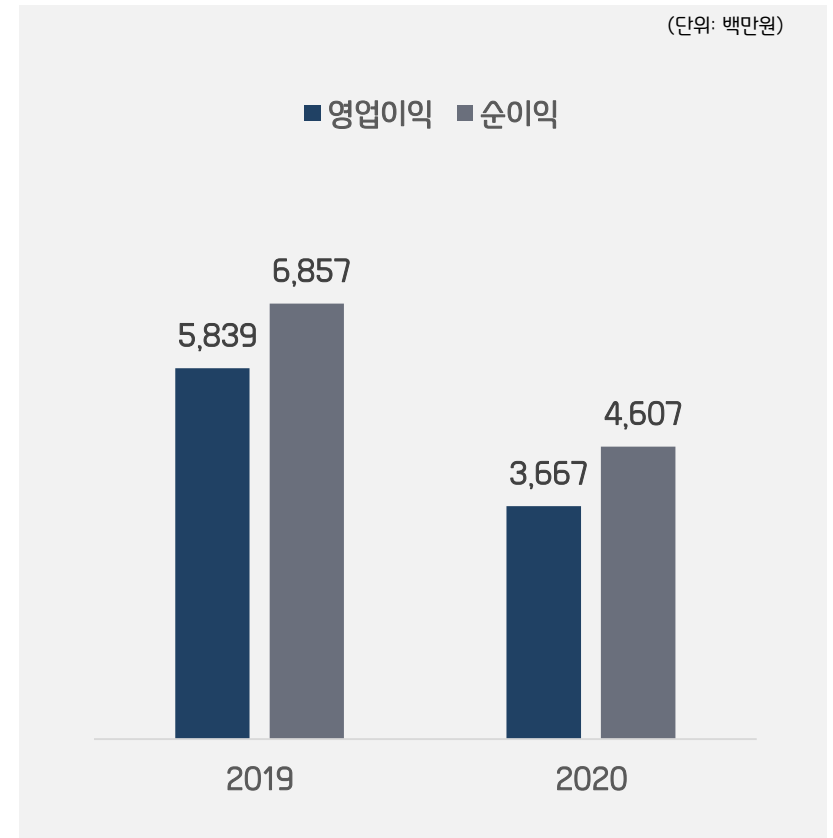


분기 영업이익 5.7억원. 흑자전환. 외형이 전년 수준 유지하였으나 듀오락 브랜드 성장과 비용 감소로 영업이익 증가
 영업외손익 +1.7억원 (순이자수익 +0.5억원, 외환관련손익 +1.2억원) 이며 순이익 8.1억원 기록

분기 이익 동향

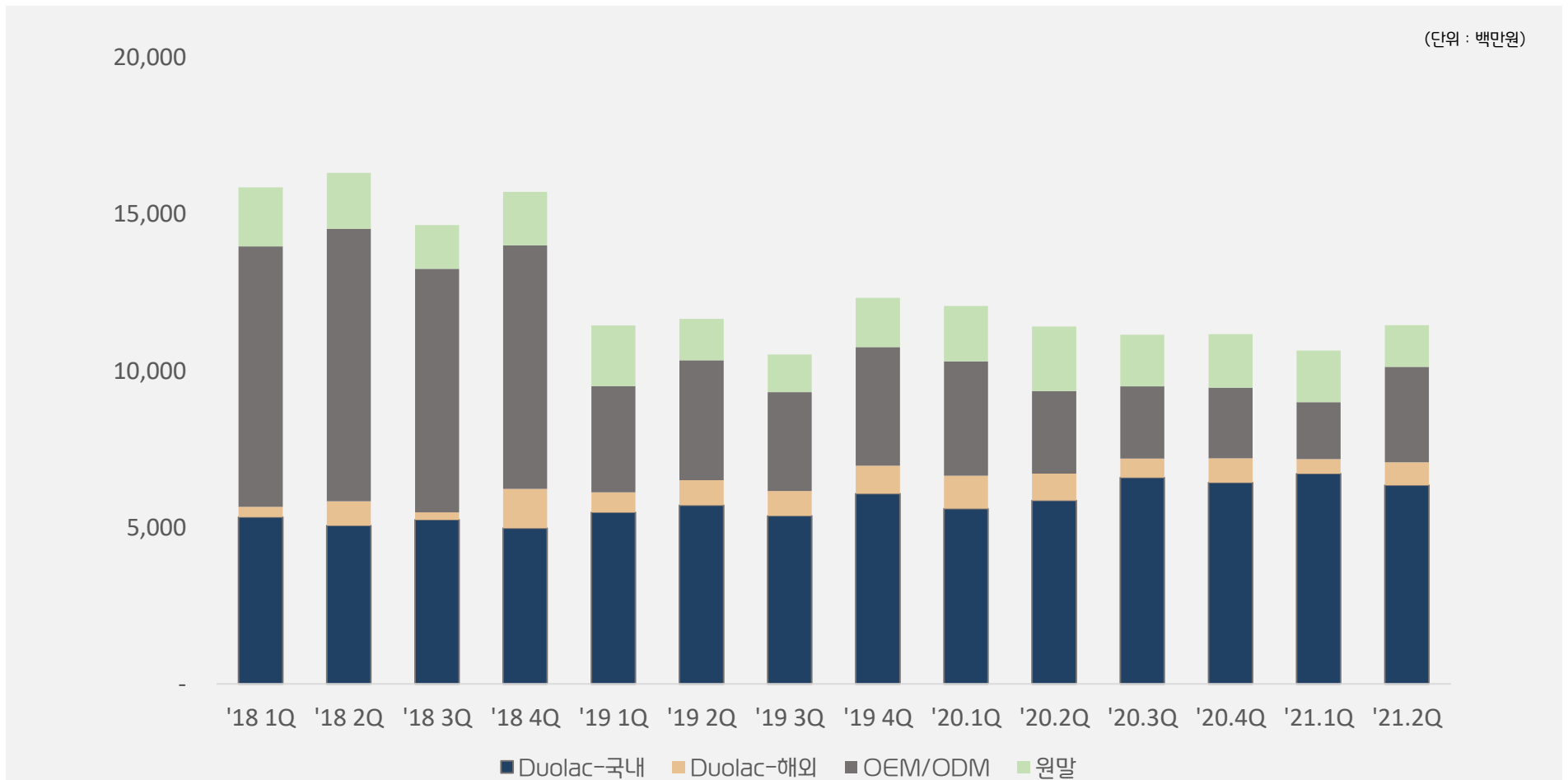


연간 이익 동향



판매채널별 매출

듀오락 브랜드 국내 매출 8.3% 성장,
 온라인 (자사몰 등) 과 오프라인(코스트코 등)에서 프로모션 과 신제품 출시 효과로 성장 지속
 OEM/ODM 은 15.4% 성장하며 부진 탈피



마이크로바이옴 대장암 치료제

- 1) 마이크로바이옴 기반의 First-in-Class 대장암 신약 'PP-P8' 임상 1상 IND 신청 (21.03.05)



- 2) PP-P8 유럽특허 취득 (21.04.01)
(등록번호 EP3453718)

- 3) 마이크로바이옴 조절 효과 논문 발표 (21.05.31)

A synthetic probiotic engineered for colorectal cancer therapy modulates gut microbiota. Microbiome 2021

- 4) 바이오 의약품 공장 2021년 상반기 GMP 실사 완료

마이크로바이옴 관련 대외 활동

- 1) 중앙일보 '개인 맞춤형 장 건강 시대' 토론회 (21.03.02)
- 2) 이코노미조선 '개인별 맞춤형 유산균 국민건강 증진 기여' (21.06.16)



신제품 - 듀오락 포스트바이오틱스 면역



- 면역력 강화 · 장 건강 · 뼈 건강을 위한 3중 기능성 약국 전용 제품
- 특허 받은 천연 항생물질 프로락티 적용하여 5월 출시

연결포괄손익계산서

(단위 : 억원, %)

	2020 2Q		2021 2Q	
	금액	비중	금액	비중
매출액	114.1	100.0	114.5	100.0
매출이익	87.6	76.8	88.2	77.1
판관비	89.3	78.2	82.8	72.3
영업이익	-1.6	-1.4	5.4	4.8
영업외손익	2.1	1.9	1.6	1.4
세전이익	0.5	0.4	7.1	6.2
지배주주이익	4.8	4.2	8.1	7.0

연결재무상태표

(단위 : 억원, %)

	2020. 12	2021 .06
자산	1,053	1,063
유동자산	649	672
비유동자산	404	391
부채	53	62
유동부채	46	58
비유동부채	1	4
자본	1,000	1,000
자본금	47	47
이익잉여금	1,027	1,031