

2018년 2분기 실적자료

2018.8.9

본 자료는 주식회사 셀바이오텍 (이하 "회사") 및 그 자회사의 재정상황, 운영·영업성과 및 회사 경영진의 계획·목표와 관련된 향후 전망을 포함하고 있습니다. 그러한 향후 전망은 회사의 실제 성과에 영향을 줄 수 있는 알려지지 않은 위험과 불확실성, 그리고 다른 요인들에 의해 변경될 수 있습니다.

회사는 본 자료에 포함된 정보의 정확성과 완벽성에 대해서 암묵적으로든 또는 명시적으로든 보장할 수 없으며, 본 자료에 서술된 내용은 과거 또는 미래에 대한 약속이나 진술로 간주될 수 없습니다.

따라서, 본 자료는 투자자들의 투자 결과에 대하여 어떠한 법적인 목적으로 사용되어서는 안되며, 회사는 본 자료에서 제공되는 정보에 의거하여 발생하는 투자 결과에 대해 어떠한 책임이나 손해 또는 피해를 지지 않음을 알려드립니다.

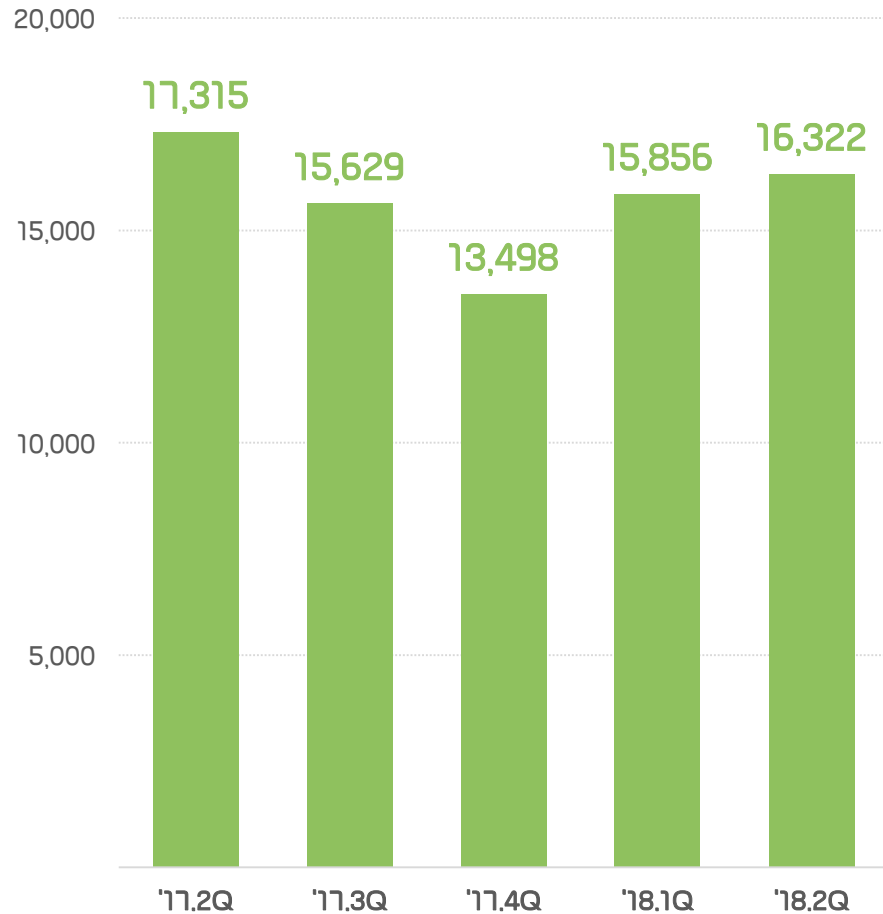
본 자료는 작성일 현재 시점의 정보에 기초하여 작성된 것이며, 회사는 향후 변경되는 새로운 정보나 미래의 사건에 대해 공개적으로 현행화할 책임이 없습니다.

2018년 2분기 실적

Business Update

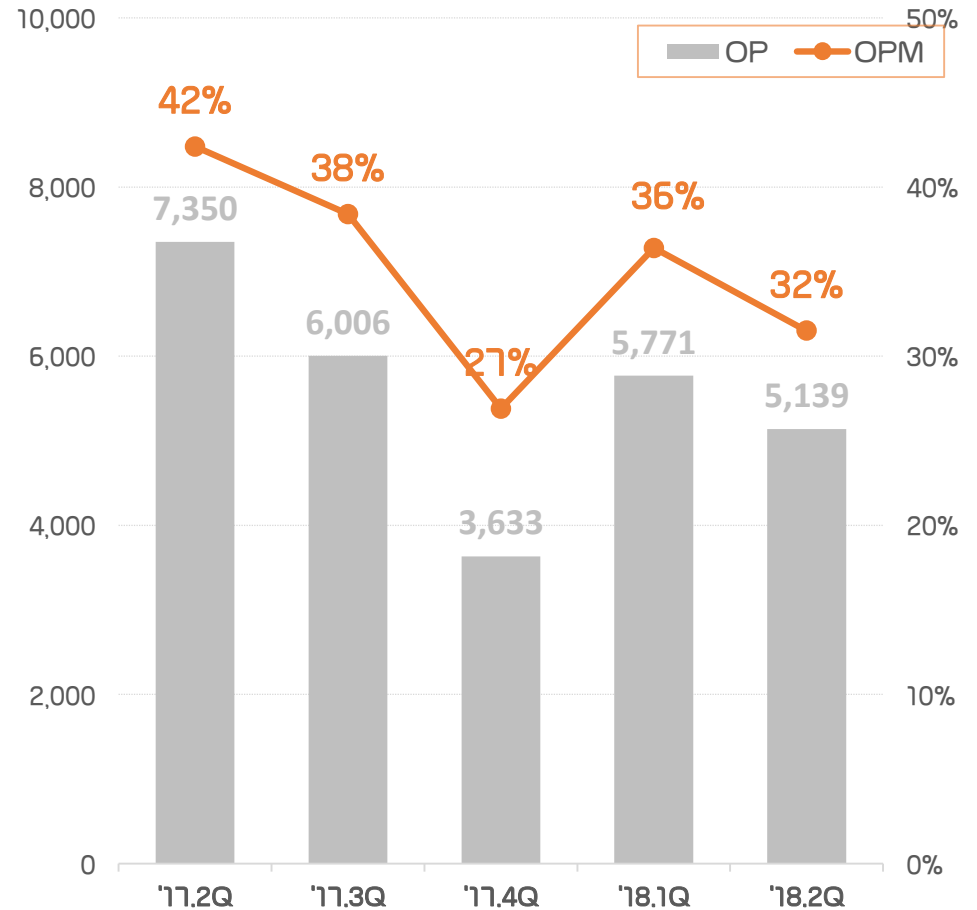
- 매출: 유럽을 비롯한 해외 매출 증대로 전분기 대비 2.9% 매출 증가. 전년대비로는 높은 기저효과로 5.7% 역신장
- 영업이익: 국내 신규 TV-CF 관련 비용 지출(전년 대비 +10억)로 영업이익을 일시 하락

[분기별 매출]



[분기별 영업이익]

(단위: 백만원)



- 부채비율 10%미만 유지, 순현금 632억원 기록

(단위: 백만원)	'18.2Q	'18.1Q	QoQ	'17.2Q	YoY
유동자산	76,084	71,653	6.2%	65,200	16.7%
비유동자산	27,026	25,874	4.5%	24,811	8.9%
자산총계	103,110	97,527	5.7%	90,011	14.6%
유동부채	6,487	6,222	4.3%	7,349	-11.7%
비유동부채	28	21	33.3%	21	33.3%
부채총계	6,515	6,243	4.4%	7,370	-11.6%
자본총계	96,595	91,284	5.8%	82,641	16.9%
부채비율	6.7%	6.8%	-0.1%p	8.9%	-2.2%p
순부채*	-63,165	-61,104	3.4%	-49,847	26.7%

* 차입금 - 현금성 자산(현금 및 현금성자산, 금융상품자산(유동, 비유동), 단기투자자산)

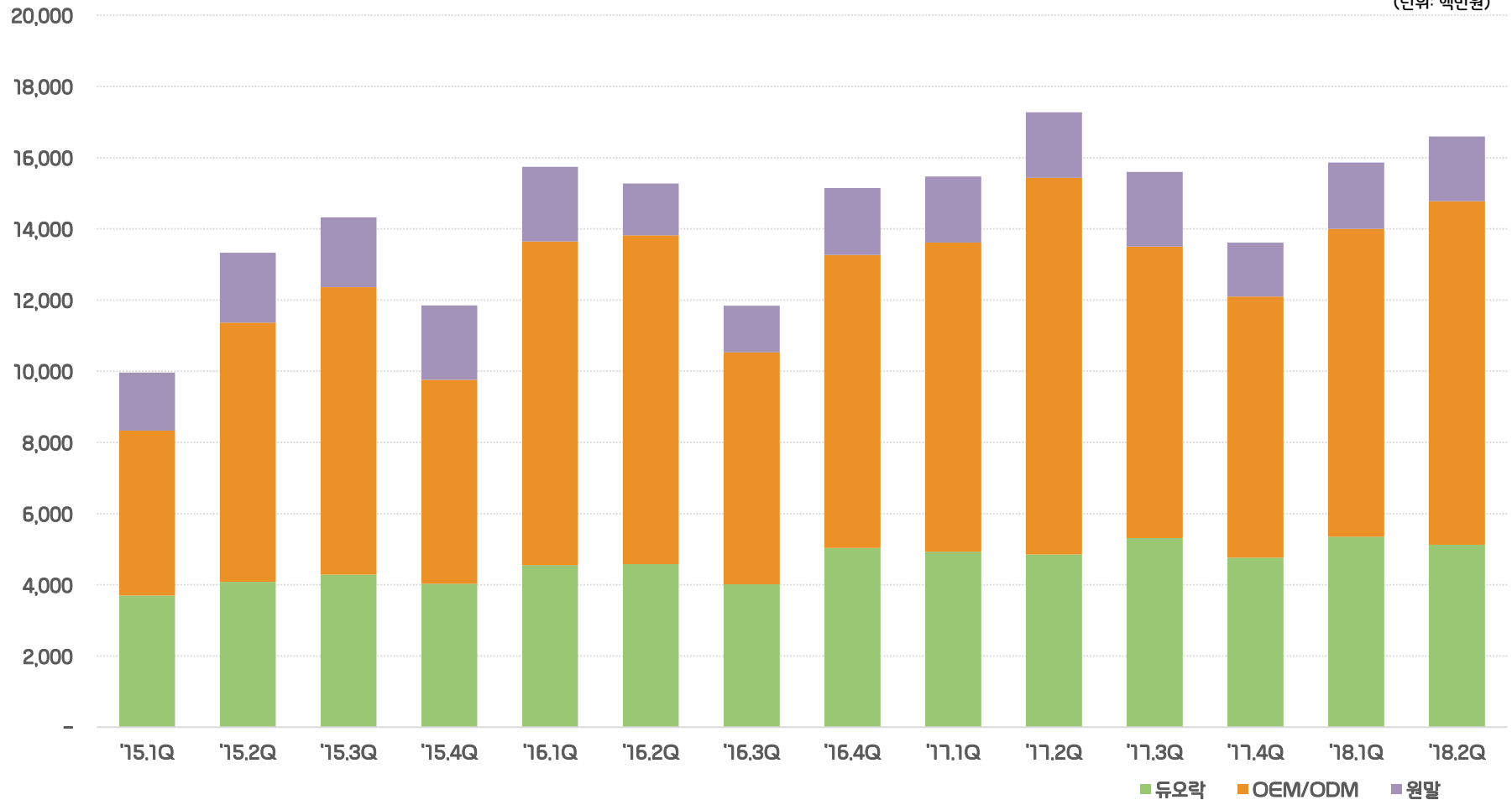
2018년 2분기 실적

Business Update

- 듀오락 매출은 면세점, 편의점 등 신규채널 확대로 안정적 성장세를 보임
- OEM/ODM 매출도 안정적으로 성장하였으나 전년 동기대비로는 높은 기저효과로 성장세 둔화

[제품 유형별 Sales Trend]

(단위: 백만원)



[국내 Sales Channel 다변화]

- '위장간 케어' 판매채널 확대: 편의점 (세븐일레븐) 입점
- '뉴트라 듀오락' 국내 주요 면세점 입점
 총 17곳 : 롯데 (5곳), 신라 (4곳), 신세계 (3곳), 두타 (2곳),
 HDC신라 (2곳), 사후 면세점 (1곳)



면세점 입점 제품 (9종)

[국내 듀오락 신제품 출시]

- '듀오락 생유산균 원말 100%' 2종
- '듀오락 슈어블 패밀리'
- '듀오락 암암 플러스'

[해외 사업]

- 러시아 OEM/ODM 공급 추진 (3Q)
- 동남아 신흥시장 진출 확대: 미얀마 등



듀오락 생유산균
원말 100%



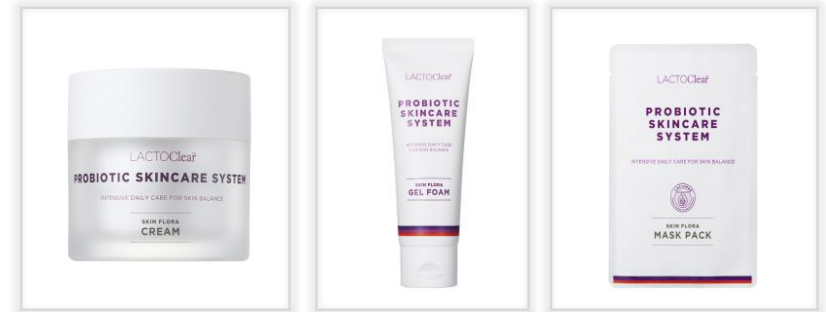
듀오락 슈어블
패밀리



듀오락 암암 플러스

[화장품 사업]

- 락토클리어
 - '18.1월: 핸드크림 출시
 - '18.2Q: 크림, 젤폼, 마스크팩 출시
 - '18.4Q~'19.1Q: 미스트, 에센스, 선크림, 딥클렌저, 비비크림 출시 예정



락토클리어 스킨플로라 3종

[국내 신규 캠페인 전개]

- 공중파용과 CATV용 TV-CF 2편 제작
(공중파 1곳과 케이블 3곳에 3개월간 온에어)

[R&D]

- '숙취 분해 프로바이오틱스 조성물' 특허 취득 (듀오락 위장간케어)
- 항암치료제 개발
 - 외부 GLP기관과 협업 하에 전임상 진행 중
 - 식약처 '첨단바이오횢약품 R&D 전담 컨설턴트 사업', 지원 대상 기업으로 선정됨
 - 임상계획 승인 시점까지 식약처의 지원 예정



신규 캠페인 전개

Appendix – 분기별 손익계산서 (연결)

(단위: 백만원)	'16.2Q	'16.3Q	'16.4Q	'17.1Q	'17.2Q	'17.3Q	'17.4Q	'18.1Q	'18.2Q
매출액	15,528	11,859	15,145	14,618	17,315	15,629	13,498	15,856	16,322
매출원가	3,169	2,827	3,223	2,992	3,483	3,147	3,005	3,377	3,501
매출총이익	12,359	9,032	11,922	11,626	13,832	12,482	10,493	12,479	12,821
판매관리비	5,178	5,014	7,341	5,979	6,482	6,476	6,861	6,708	7,682
영업이익	7,181	4,019	4,581	5,647	7,350	6,006	3,633	5,771	5,139
영업이익률	46.2%	33.9%	30.2%	38.6%	42.4%	38.4%	26.9%	36.4%	31.5%
영업외손익	138	-800	1,500	-1,398	1,239	632	-387	495	941
법인세차감전 계속사업이익	7,319	3,219	6,081	4,248	8,589	6,638	3,246	6,266	6,080
당기순이익	5,900	2,578	5,135	3,459	6,918	5,243	2,626	5,062	4,891
당기순이익률	38.0%	21.7%	33.9%	23.7%	40.0%	33.5%	19.5%	31.9%	30.0%

Appendix – 분기별 재무상태표 (연결)

(단위: 백만원)	'16.2Q	'16.3Q	'16.4Q	'17.1Q	'17.2Q	'17.3Q	'17.4Q	'18.1Q	'18.2Q
유동자산	61,142	63,070	69,268	59,661	65,200	70,247	70,869	71,653	76,084
비유동자산	21,233	21,428	21,262	21,365	24,811	25,225	25,608	25,874	27,026
자산총계	82,375	84,498	90,529	81,026	90,011	95,472	96,477	97,527	103,110
유동부채	5,919	5,459	6,361	5,293	7,349	7,617	6,259	6,222	6,487
비유동부채	15	15	15	21	21	21	21	21	28
부채총계	5,935	5,475	6,376	5,314	7,370	7,638	6,280	6,243	6,515
자본총계	76,440	79,023	84,153	75,712	82,641	87,834	90,196	91,284	96,595
부채비율	7.8%	6.9%	7.6%	7.0%	8.9%	8.7%	7.0%	6.8%	6.7%
순부채*	-46,942	-51,487	-55,798	-46,732	-49,847	-52,972	-59,613	-61,104	-63,165

* 차입금 - 현금성 자산(현금 및 현금성자산, 금융상품자산(유동, 비유동), 단기투자자산)