

CELL BIOTECH

Probiotics & Microbiome company



2025년 3분기 실적

2025. 11.

본 자료는 참고용으로 작성되었으며, 제시된 내용에 중대한 영향을 미칠 수 있는 사건이나 회계 기준의 변경 등에 의하여 수정될 수 있습니다. 외부감사인의 감사가 완료되지 않은 내부자료로 작성되었으며 내용 중 일부는 외부감사 과정에서 변경될 수 있습니다.

2025년 3분기 실적

CELL BIOTECH

매출 153.6 억원, yoy +26.3% , 영업이익 22.2억원. yoy +6.3%

매출 국내 15.6% 증가, 해외 34.2% 증가로 전체매출액 26.3% 증가

부문 매출은 듀오락 68억원 +23.7%, OEM/ODM 73억원 +32.6%, 원말 12억원 +6.3%

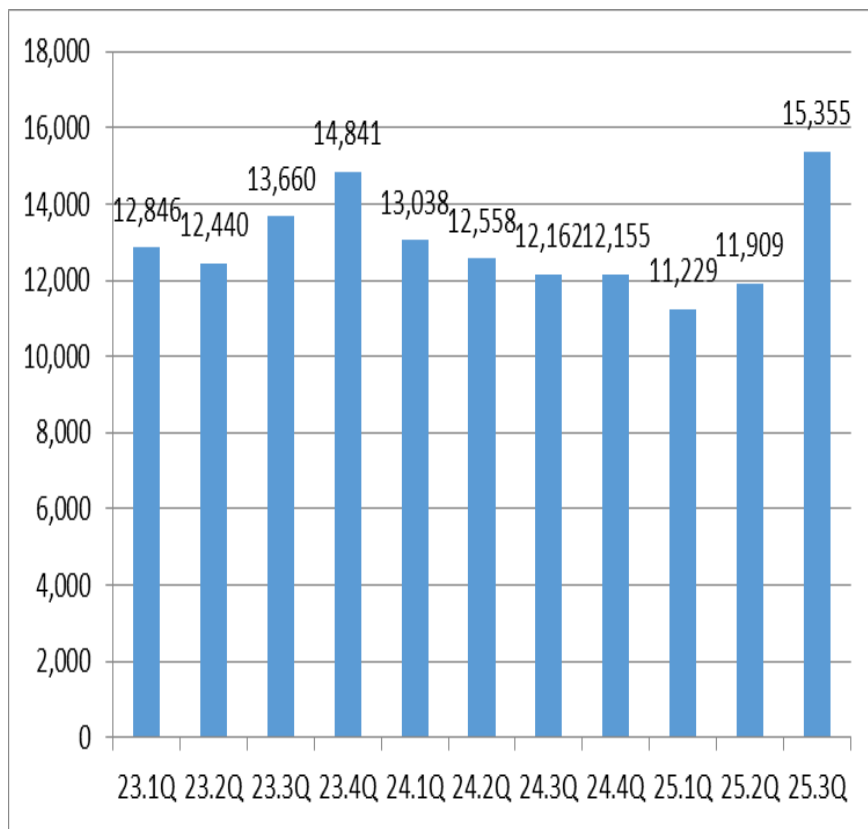
(단위 : 억원)

	2024 3q	매출비중(%)	2025 3q	매출비중(%)	YoY(%)
매출액	121.6		153.6		26.3
국내	51.8	42.6	59.9	39.0	15.6
해외	69.8	57.4	93.7	61.0	34.2
	2024 3q	이익률(%)	2025 3q	이익률(%)	YoY(%)
영업이익	20.9	17.2	22.2	14.5	6.3
순이익	9.7	8.0	34.5	22.5	256.0

분기매출 153.6억원으로 yoy +26.3%, qoq +28.9%

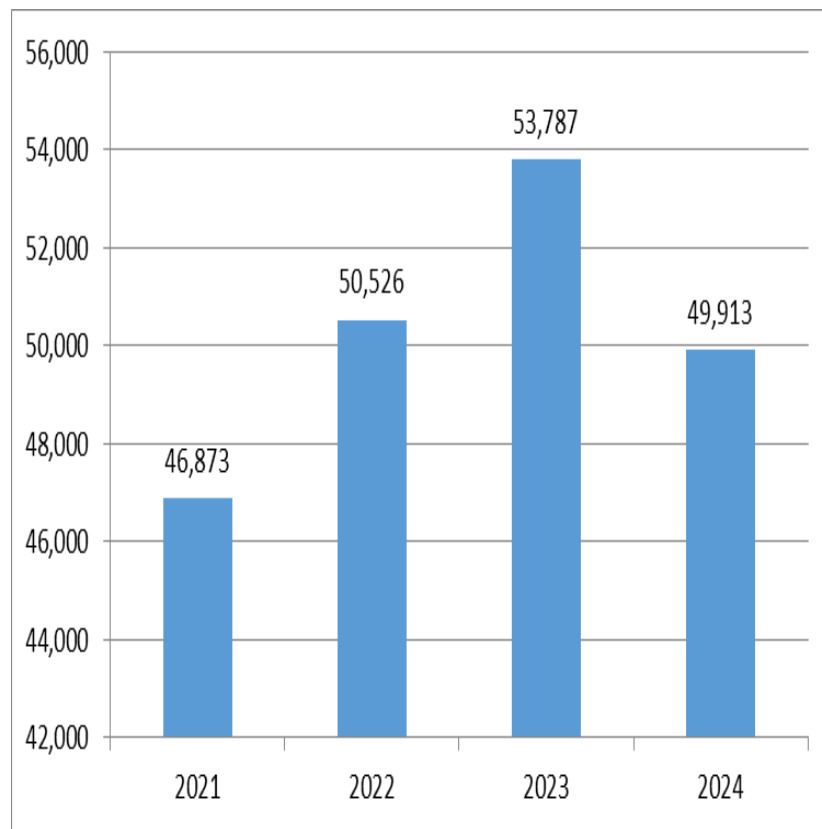
분기 매출 동향

(단위: 백만원)



연간 매출 동향

(단위: 백만원)



이익 동향

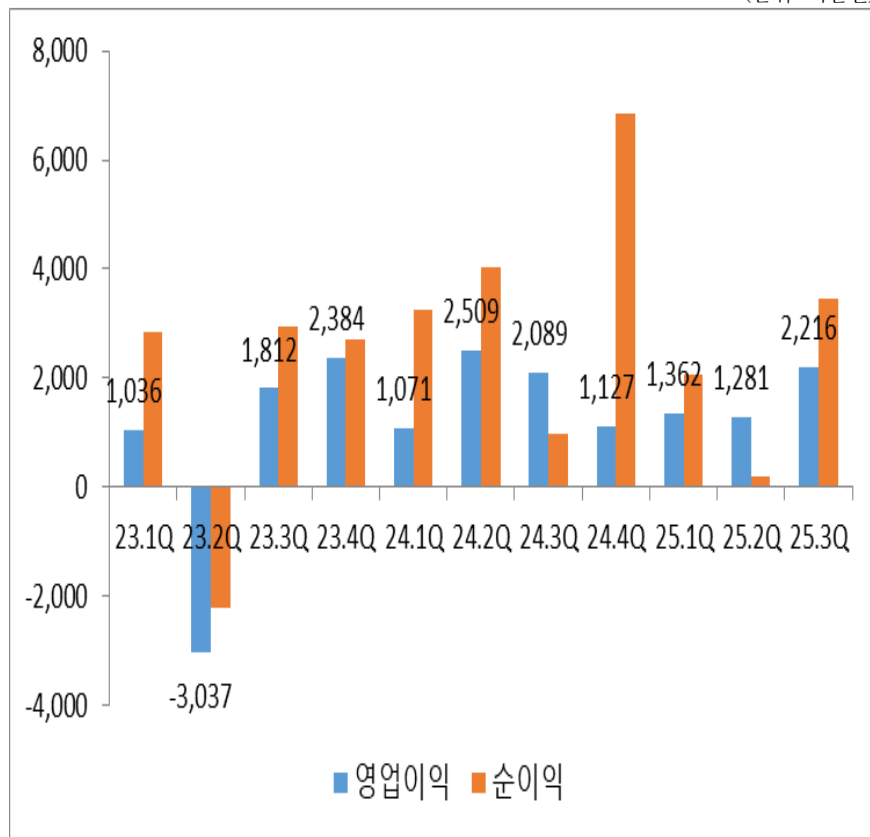
CELL BIOTECH

분기 영업이익 22.1억원, YoY +6.1%

순이익 34.5억원, YoY +255.9%

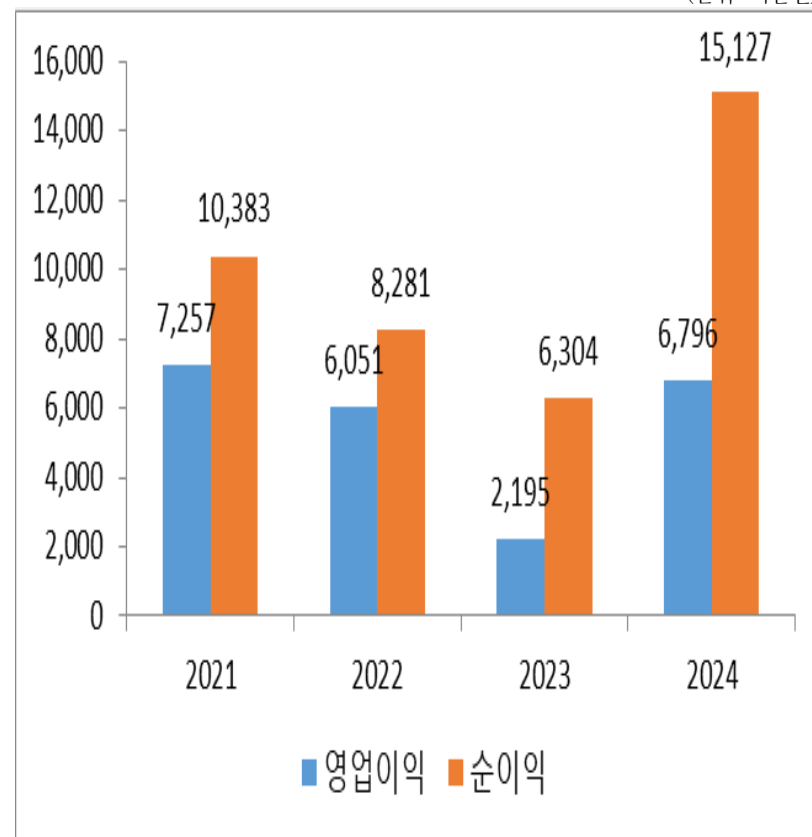
분기 이익 동향

(단위: 백만원)



연간 이익 동향

(단위: 백만원)

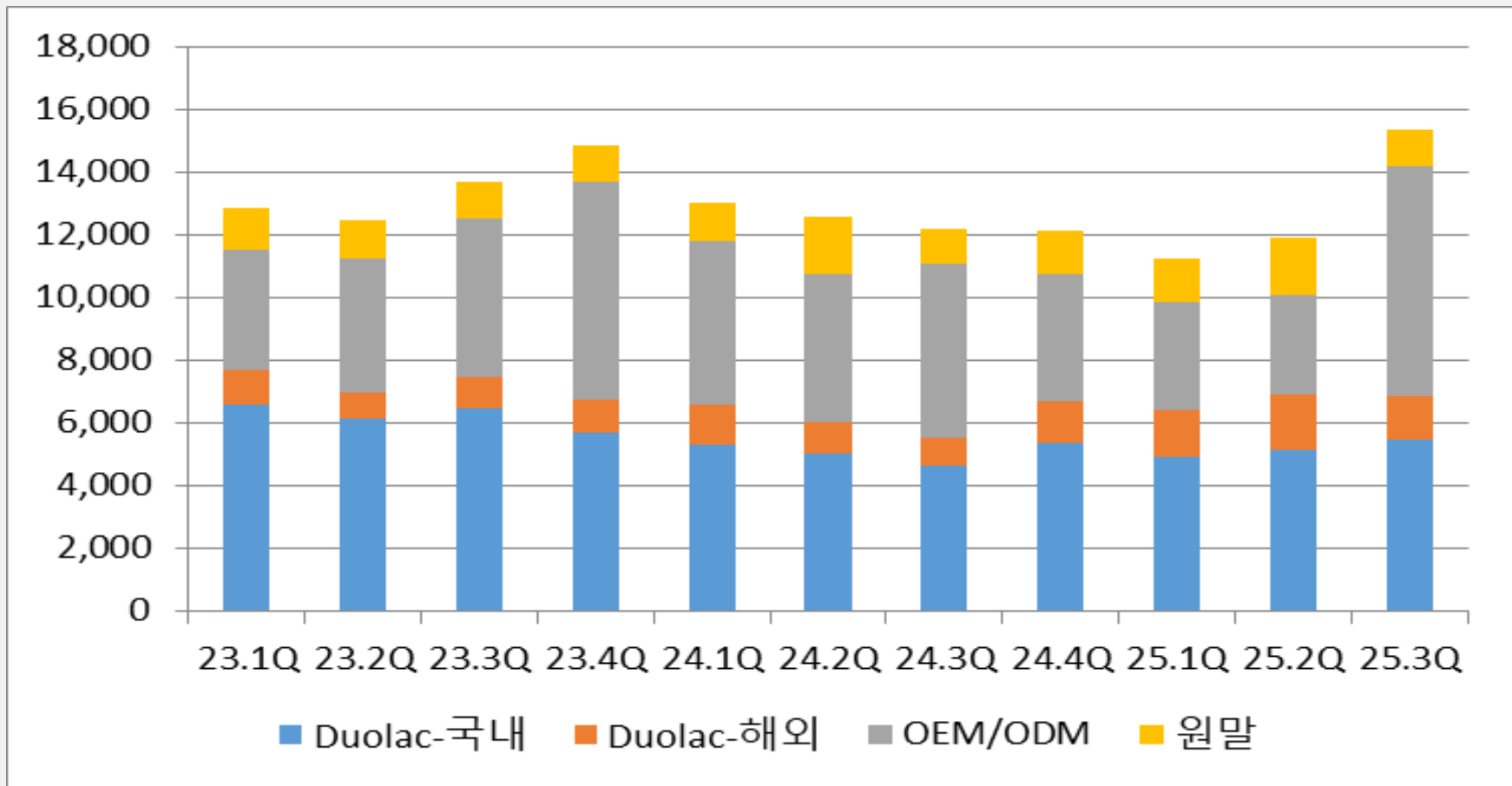


판매채널별 분기 매출

CELL BIOTECH

3분기 듀오락 68.5억원 YoY +23.7%, OEM/ODM 73.2억원 +32.6%, 원말 11.8억원 +6.3%

(단위 : 백만원)



대장암 신약 'PP-P8' 임상 개시

- 1) 마이크로바이옴 기반의 First-in-Class 대장암 신약 'PP-P8' 임상 1상 IND 신청 (21.03.05)
- 2) PP-P8 유럽특허 취득 (21.04.01) [등록번호 EP3453718]
- 3) 유산균 약물전달시스템 관련 미국 특허 취득 (22.12.20)
- 4) P8 항암 작용기전 MOA 논문 (23.06.07)
Anti-Cancer Roles of Probiotic-Derived P8 Protein in Colorectal Cancer Cell Line DLD-1, Int. J. Mol. Sci, 2023
- 5) 대장암 치료제 임상1상 시험계획 식약처 승인 (24.3.20)
- 6) 대장암 치료제 'PP-P8' 서울대병원과 임상 1상 개시 (25. 1.)



• 관련기사
<https://www.hankyung.com/article/202502194939i>

12년 연속 세계 수출 1위

- 1) 12년 연속, 국내 프로바이오틱스 수출 1위 달성 (25.06.)
- 2024년 국내 프로바이오틱스의 총 수출액 584억원 중 259억원 차지



* 관련기사
<https://www.mk.co.kr/news/it/11341049>

FDA GRAS 세계 최다 등재

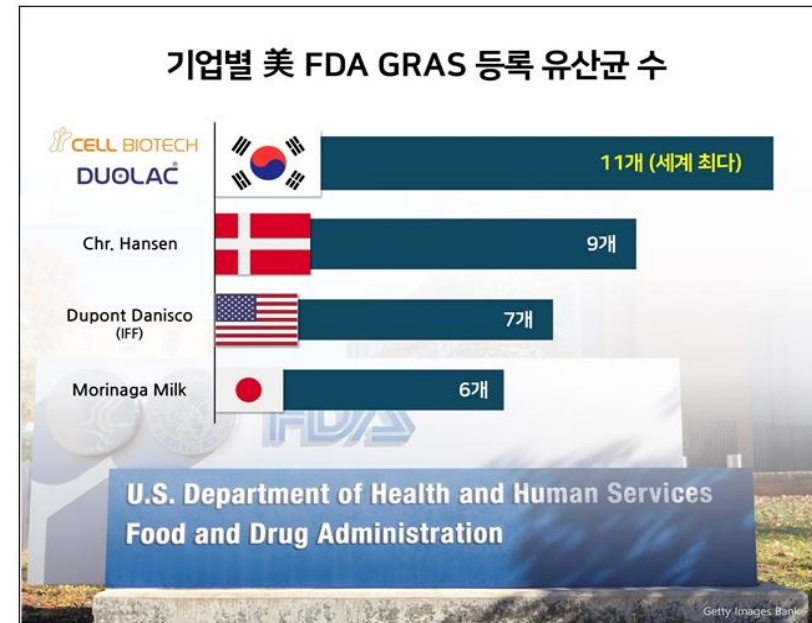
- 1) 쉐바이오텍 "유산균 11종 美 FDA GRAS 인증 확보
세계 최다 보유 "



* 관련기사
<https://www.hankyung.com/article/2024022220161>

- 2) 쉐바이오텍, K-유산균 리딩 글로벌 도약

- 미국 FDA GRAS 인증 세계 최다 획득... '발효강국' 진면목



* 관련기사
<https://www.dailypharm.com/Users/News/NewsView.html?ID=309331&REFERER=NP>

연결재무제표 요약

CELL BIOTECH

연결포괄손익계산서

(단위 : 억원, %)

	2024 3q		2025 3q	
	금액	비중	금액	비중
매출액	121.6	100.0	153.6	100.0
매출이익	86.7	71.3	110.3	71.9
판관비	65.9	54.1	88.2	57.4
영업이익	20.9	17.2	22.2	14.4
당기순이익	9.7	8.0	34.5	22.5

연결재무상태표

(단위 : 억원, %)

구분	2024 .12	2025 3q
자산	1,304	1,346
유동자산	971	1,011
비유동자산	332	335
부채	62	75
유동부채	59	74
비유동부채	4	1
자본	1,242	1,271