

# CELL BIOTECH

Probiotics & Microbiome company



## 2025년 2분기 실적

2025. 08.

본 자료는 참고용으로 작성되었으며, 제시된 내용에 중대한 영향을 미칠 수 있는 사건이나 회계 기준의 변경 등에 의하여 수정될 수 있습니다. 외부감사인의 감사가 완료되지 않은 내부자료로 작성되었으며 내용 중 일부는 외부감사 과정에서 변경될 수 있습니다.

# 2025년 2분기 실적

매출 119.1 억원, yoy -5.2% , 영업이익 12.8억원. yoy -49%

매출 국내 3.5% 증가, 해외 12.6% 감소로 전체매출액 5.2% 감소

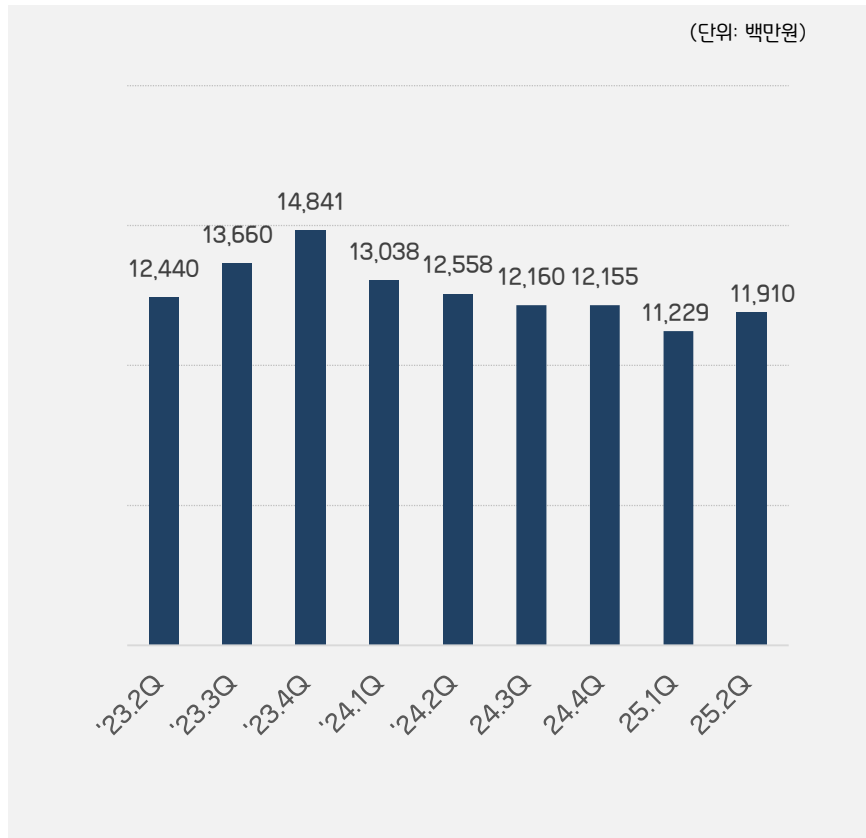
부문 매출은 듀오락 69억원 +14.8%, OEM/ODM 32억원 -33.3%, 원말 18억원 +2.5%

(단위 : 억원)

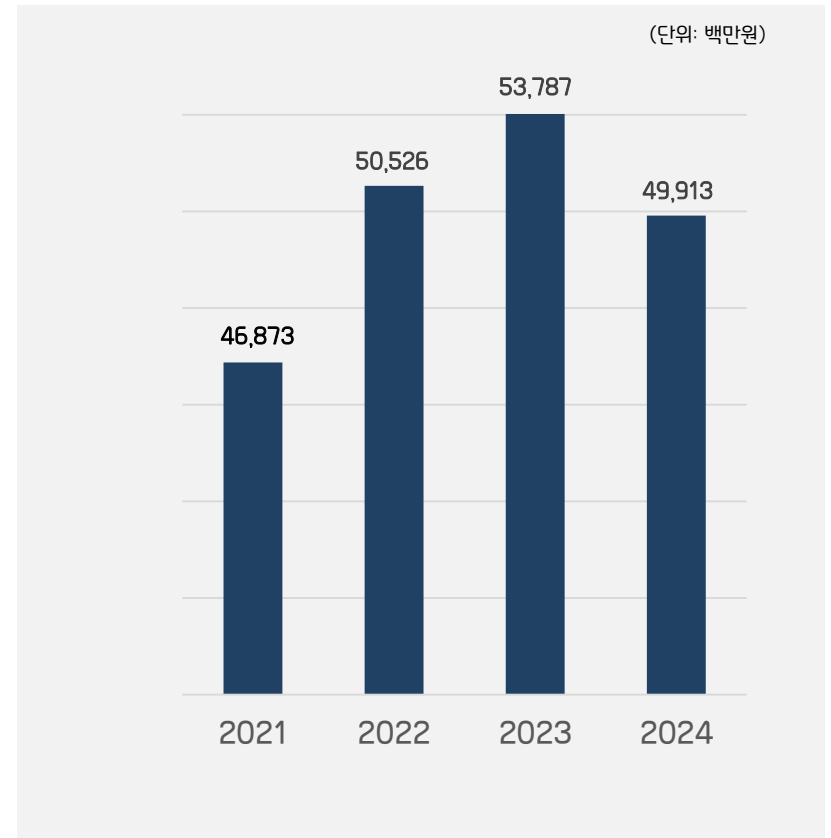
|      | 2024 2q | 매출비중(%) | 2025 2q | 매출비중(%) | YoY(%) |
|------|---------|---------|---------|---------|--------|
| 매출액  | 125.6   |         | 119.1   |         | -5.2   |
| 국내   | 57.9    | 46.1    | 59.9    | 50.3    | 3.5    |
| 해외   | 67.7    | 53.9    | 59.2    | 49.7    | -12.6  |
|      | 2024 2q | 이익률(%)  | 2025 2q | 이익률(%)  | YoY(%) |
| 영업이익 | 25.1    | 20.0    | 12.8    | 10.7    | -49.0  |
| 순이익  | 40.4    | 32.2    | 2.1     | 1.8     | -94.8  |

분기매출 119.1억원으로 yoy -5.2%, qoq +6.1%

## 분기 매출 동향

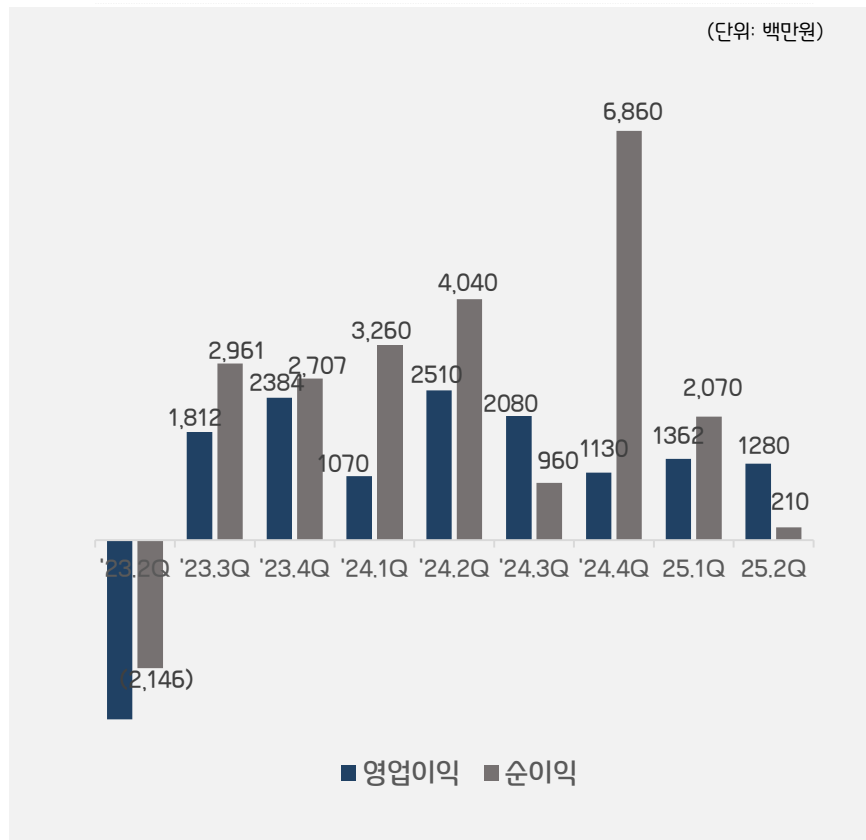


## 연간 매출 동향

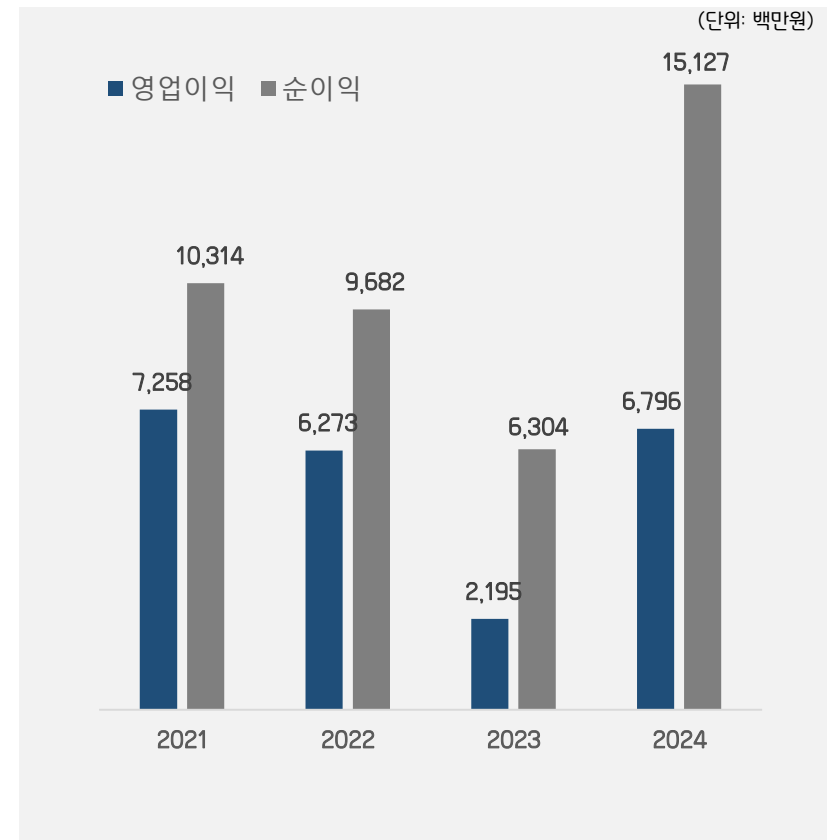


분기 영업이익 12.8억원, YoY -48.9%  
순이익 2.1억원, YoY -94.7%

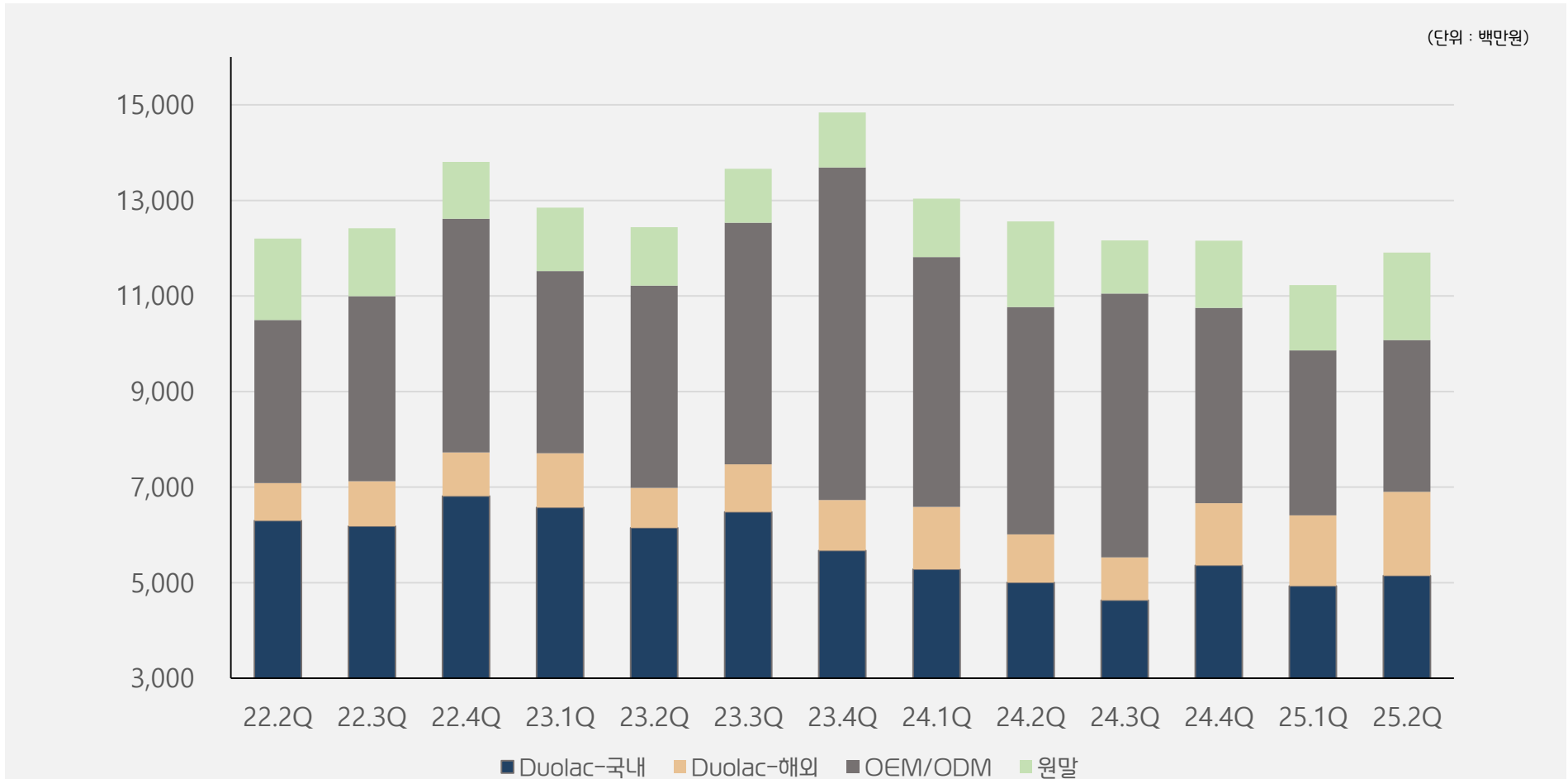
## 분기 이익 동향



## 연간 이익 동향



1분기 듀오락 69억원 YoY +14.8%, OEM/ODM 32억원 -33.3%, 원말 18.3억원 +2.5%



## 대장암 신약 'PP-P8' 임상 개시

- 1) 마이크로바이옴 기반의 First-in-Class 대장암 신약 'PP-P8' 임상 1상 IND 신청 (21.03.05)
- 2) PP-P8 유럽특허 취득 (21.04.01)  
(등록번호 EP3453718)
- 3) 유산균 약물전달시스템 관련 미국 특허 취득 (22.12.20)
- 4) P8 항암 작용기전 MOA 논문 (23.06.07)  
Anti-Cancer Roles of Probiotic-Derived P8 Protein in Colorectal Cancer Cell Line DLD-1, Int. J. Mol. Sci, 2023
- 5) 대장암 치료제 임상1상 시험계획 식약처 승인 (24.03.20)
- 6) 대장암 치료제 'PP-P8' 서울대병원과 임상 1상 개시 (25. 01.)



• 관련기사  
<https://www.hankyung.com/article/202502194939i>

## 12년 연속 세계 수출 1위

- 1) 12년 연속, 국내 프로바이오틱스 수출 1위를 달성 (25.06.)  
 - 2024년 국내 프로바이오틱스의 총 수출액 584억원 중 259억원 차지



\* 관련기사  
<https://www.mk.co.kr/news/it/11341049>

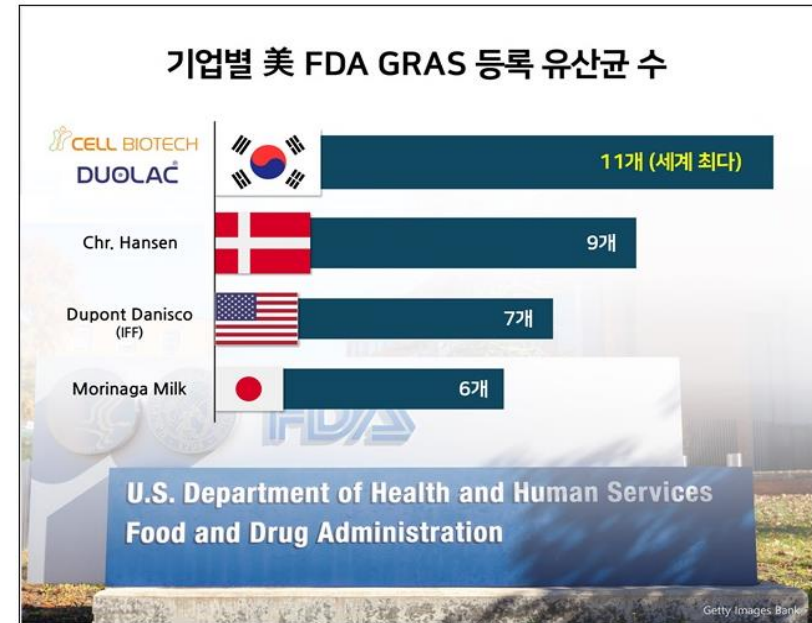
## FDA GRAS 세계 최다 등재

1) 셀바이오텍 "유산균 11종 美 FDA GRAS 인증 확보  
세계 최다 보유"



\* 관련기사  
<https://www.hankyung.com/article/202402222016i>

2) 셀바이오텍, K-유산균 리딩 글로벌 도약  
- 미국 FDA GRAS 인증 세계 최다 획득... '발효강국' 진면목



\* 관련기사  
<https://www.dailypharm.com/Users/News/NewsView.html?ID=309331&REFERER=NP>

## 연결포괄손익계산서

(단위 : 억원, %)

|       | 2024 2q |      | 2025 2q |      |
|-------|---------|------|---------|------|
|       | 금액      | 비중   | 금액      | 비중   |
| 매출액   | 125.6   | 100  | 119.1   | 100  |
| 매출이익  | 92.0    | 73.2 | 88.9    | 74.6 |
| 판관비   | 66.9    | 53.3 | 76.1    | 63.9 |
| 영업이익  | 25.1    | 20.0 | 12.8    | 10.7 |
| 당기순이익 | 40.4    | 32.2 | 2.1     | 1.8  |

## 연결재무상태표

(단위 : 억원, %)

| 구분    | 2024 .12 | 2025 .2Q |
|-------|----------|----------|
| 자산    | 1,304    | 1,296    |
| 유동자산  | 972      | 973      |
| 비유동자산 | 332      | 322      |
| 부채    | 62       | 61       |
| 유동부채  | 59       | 59       |
| 비유동부채 | 3        | 1        |
| 자본    | 1,242    | 1,296    |