

# CELL BIOTECH

Probiotics & Microbiome company



## 2023년 실적

2024. 03. 19

본 자료는 참고용으로 작성되었으며, 제시된 내용에 중대한 영향을 미칠 수 있는 사건이나 회계 기준의 변경 등에 의하여 수정될 수 있습니다. 외부감사인의 감사가 완료되지 않은 내부자료로 작성되었으며 내용 중 일부는 외부감사 과정에서 변경될 수 있습니다.

매출 538 억원, yoy +6.5% , 영업이익 22.0 억원, yoy -63.6%, 순이익 63억원, yoy -23.9%

국내 0.8% 감소, 해외 15.5% 증가

부문별 매출은 듀오락 285.4억원 -1.6%, OEM/ODM 201억원 +27.6%, 원말 52억원 -10.6%

해외 OEM/ODM 사업이 전사 매출 성장에 기여

(단위 : 억원)

	2022	매출비중	2023	매출비중	YoY
매출액	505.3		537.9		6.5%
국내	280.7	55.6%	278.5	51.8%	-0.8%
해외	224.5	44.4%	259.4	48.2%	15.5%
	2022	이익률	2023	이익률	YoY
영업이익	60.5	12.0%	22.0	4.1%	-63.6%
순이익	82.8	16.4%	63.0	11.7%	-23.9%

# 2023년 4분기 실적

매출 148.4 억원, yoy +7.5% , 영업이익 23.8 억원. yoy +61.7%

매출 국내 22.2% 감소, 해외 40.8% 증가

수출 호조로 영업이익 증가

(단위 : 억원)

	2022 4q	매출비중	2023 4q	매출비중	YoY
매출액	138.1		148.4		7.5%
국내	73.0	52.9%	56.8	38.3%	-22.2%
해외	65.1	47.1%	91.6	61.7%	40.8%
	2022 4q	이익률	2023 4q	이익률	YoY
영업이익	14.8	10.7%	23.8	16.1%	61.7%
순이익	-34.3	-24.9%	27.1	18.2%	흑자전환

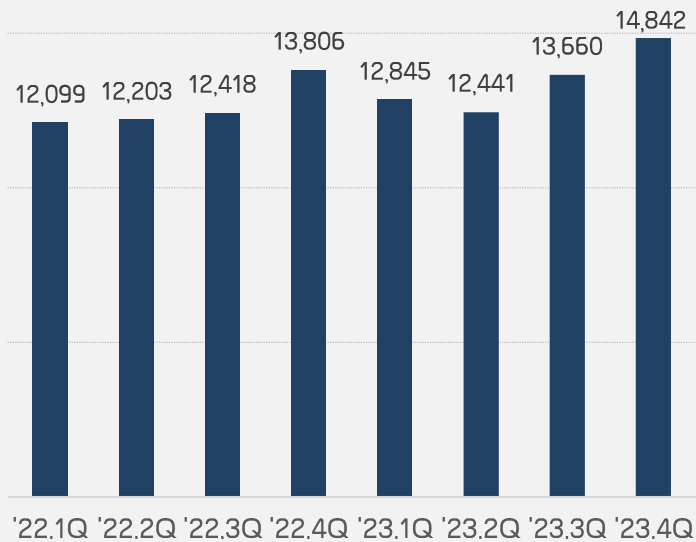
분기매출 148억원 yoy +7.5%  
 국내 -22.2%, 해외 +40.8%

연간매출 538억원 yoy +6.5%  
 국내 -0.8%, 해외 +15.5%

(단위: 백만원)

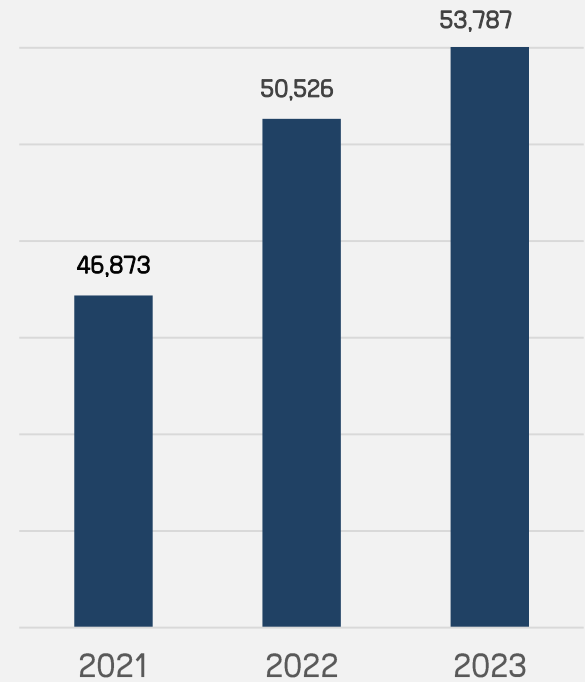
## 분기 매출 동향

(단위: 백만원)



## 연간 매출 동향

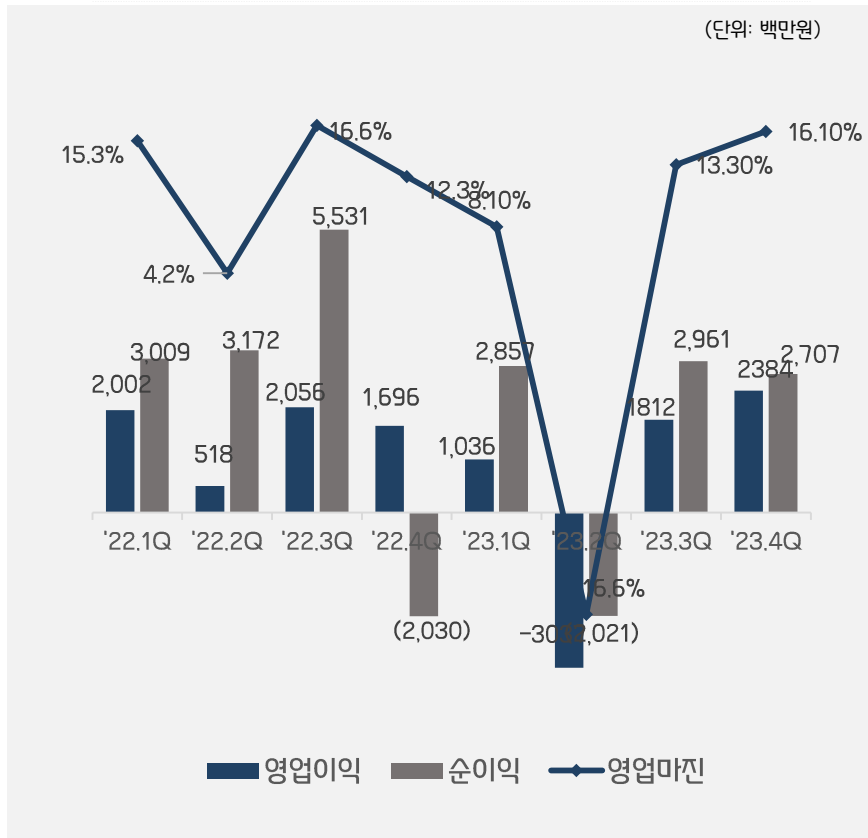
(단위: 백만원)



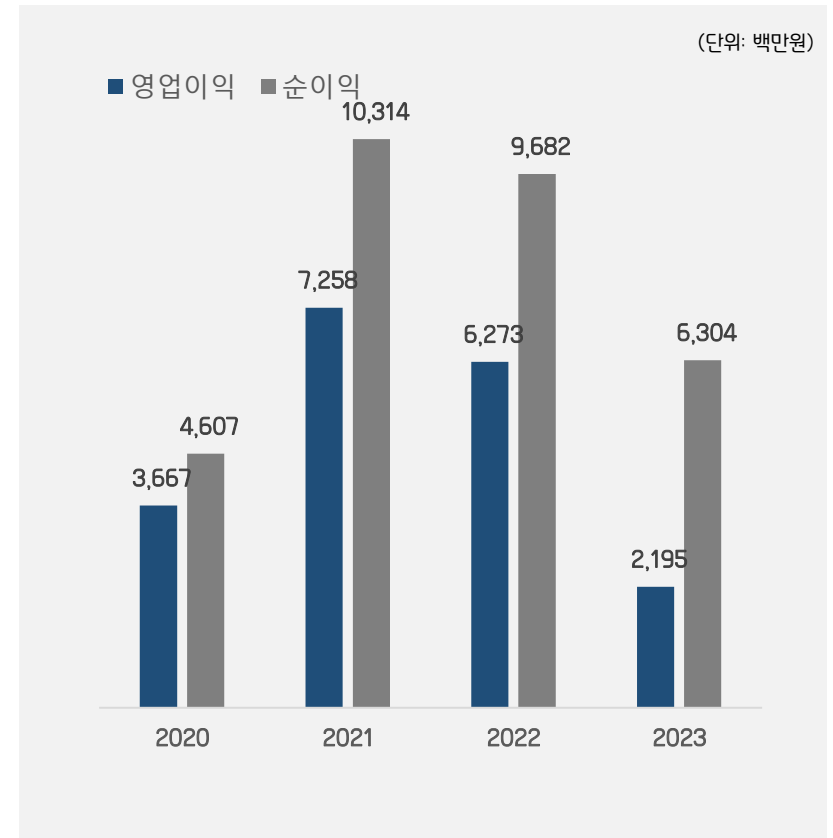
분기 영업이익 23.8억원, Yoy +61.7%  
순이익 27.1억원 흑자전환

영업이익 22.0억원, Yoy -63.6%  
비용상승으로 영업이익 하락  
순이익 63.0억원, Yoy -23.9%

## 분기 이익 동향

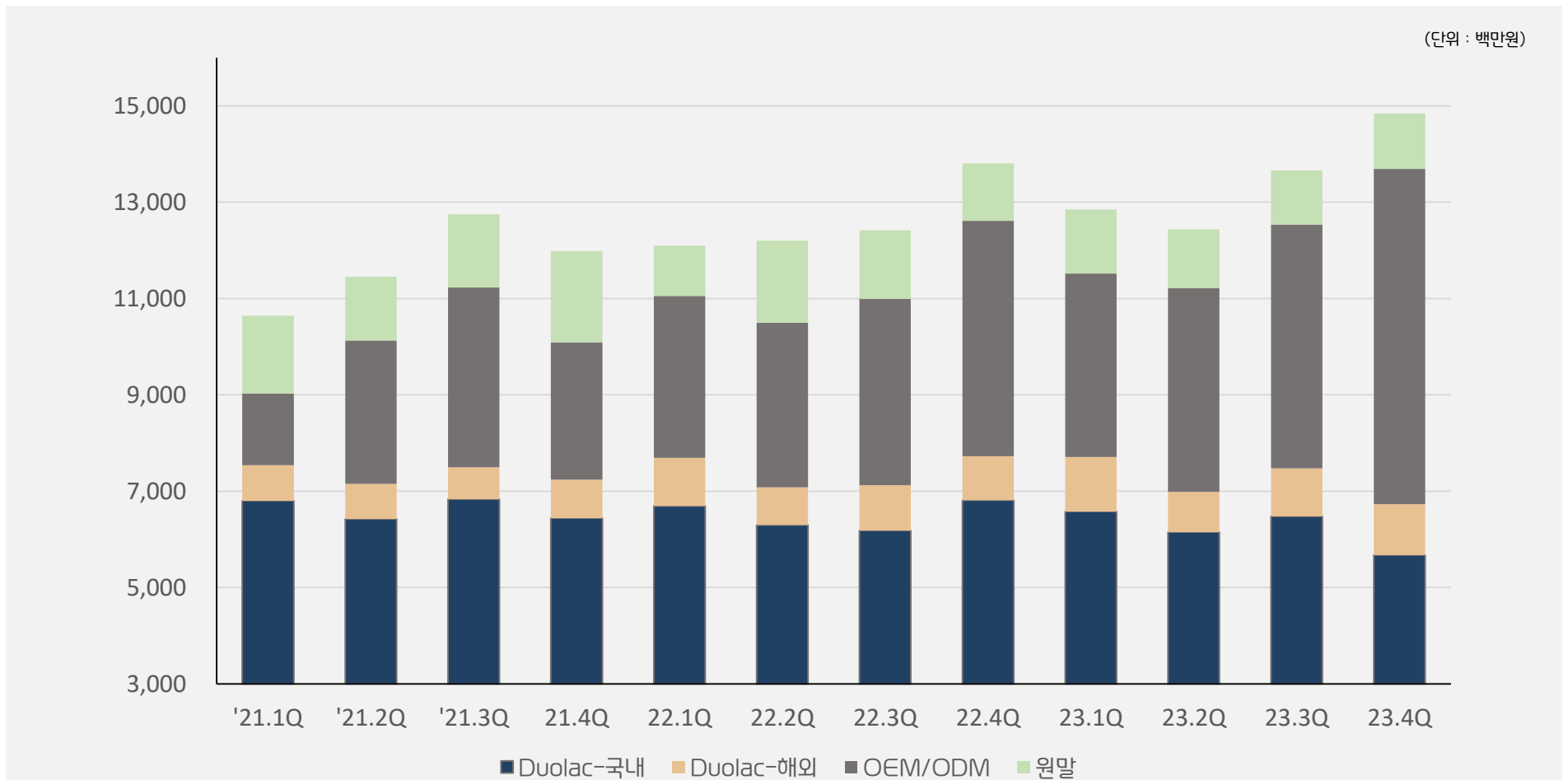


## 연간 이익 동향



# 판매채널별 분기 매출

4분기 듀오락 67.3억원 -12.9%, OEM/ODM 69.6억원 +42.3%, 원말 11.5억원 -4.2%



## 마이크로바이옴 대장암 치료제 IND 승인

- 1) 마이크로바이옴 기반의 First-in-Class 대장암 신약 'PP-P8' 임상 1상 IND 신청 (21.03.05)
- 2) PP-P8 유럽특허 취득 (21.04.01)  
(등록번호 EP3453718)
- 3) 유산균 약물전달시스템 관련 미국 특허 취득 (22.12.20)
- 4) 바이오 의약품 공장 2021년 상반기 GMP 실사 완료
- 5) P8 항암 작용기전 MOA 논문 (23.06.07)  
Anti-Cancer Roles of Probiotic-Derived P8 Protein in Colorectal Cancer Cell Line DLD-1, Int. J. Mol. Sci, 2023
- 6) 대장암 치료제 임상 1상 시험계획 식약처 승인 (24. 03. 20)



- 관련기사  
<https://www.hankyung.com/article/202403216585i>

## 10년 연속 세계 수출 1위

- 1) 10년 연속, 국내 프로바이오틱스 수출 1위를 달성 (23.08.28)
  - 2022년 국내 프로바이오틱스의 총 수출액 638억원 중 227억원 차지
  - 지난 10년간 국내 프로바이오틱스 수출량 중 30 ~ 80%의 압도적인 점유율 유지



- \* 관련기사  
[https://jhealthmedia.joins.com/article/article\\_view.asp?jno=27072](https://jhealthmedia.joins.com/article/article_view.asp?jno=27072)

## FDA GRAS 세계 최다 등재

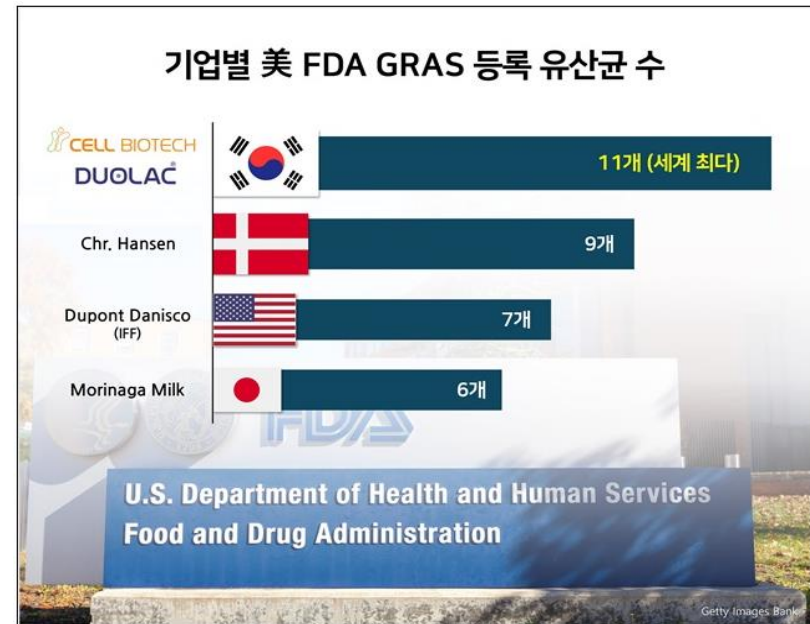
- 1) 쉐바이오텍 "유산균 11종 美 FDA GRAS 인증 확보 세계 최다 보유"



\* 관련기사  
<https://www.hankyung.com/article/202402222016i>

- 2) 쉐바이오텍, K-유산균 리딩 글로벌 도약

- 미국 FDA GRAS 인증 세계 최다 획득... '발효강국' 진면목



\* 관련기사  
<https://www.dailypharm.com/Users/News/NewsView.html?ID=309331&REFERER=NP>



## 연결포괄손익계산서

(단위 : 억원, %)

구분	2022		2023	
	금액	비중	금액	비중
매출액	505.3	100.0%	537.9	100.0%
매출이익	379.5	75.1%	389.8	72.5%
판관비	319.0	63.1%	367.8	68.4%
영업이익	60.5	12.0%	22	4.1%
영업외손익	41.2	8.2%	46.8	8.7%
세전이익	101.7	20.1%	68.8	12.8%
지배주주이익	82.8	16.4%	63.0	11.7%

## 연결재무상태표

(단위 : 억원, %)

구분	2022. 12	2023. 12
자산	1,158	1,176
유동자산	756	819
비유동자산	402	357
부채	77	57
유동부채	74	48
비유동부채	3	9
자본	1,081	1,119