

CELL BIOTECH

Probiotics & Microbiome company



2022년 3분기 실적

2022. 11. 07.

본 자료는 참고용으로 작성되었으며, 제시된 내용에 중대한 영향을 미칠 수 있는 사건이나 회계 기준의 변경 등에 의하여 수정될 수 있습니다. 외부감사인의 감사가 완료되지 않은 내부자료로 작성되었으며 내용 중 일부는 외부감사 과정에서 변경될 수 있습니다.

2022년 3분기누적 실적

매출 367 억원, yoy +5.4% , 영업이익 46 억원. yoy -8.1%

매출 국내 7.9% 감소, 해외 29.6% 증가로 전체매출액 5.4% 증가

부문별 매출은 듀오락 219억원 +2%, OEM/ODM 106억원 +26%, 원말 42억원 -2%

(단위 : 억원)

	2021 3q누적	매출비중(%)	2022 3q누적	매출비중(%)	YoY(%)
매출액	348.3		367.2		5.4
국내	224.7	64.5	207.0	56.4	-7.9
해외	123.6	35.5	160.2	43.6	29.6
	2021 3q누적	이익률(%)	2022 3q누적	이익률(%)	YoY(%)
영업이익	49.8	14.3	45.8	12.5	-8.1
순이익	74.5	21.4	117.1	31.9	57.1

2022년 3분기 실적

매출 124 억원, yoy -2.6% , 영업이익 21 억원. yoy -31.3%

매출 국내 18.5% 감소, 해외 25.5% 증가로 전체매출액 2.6% 감소

부문별 매출 듀오락 71.2억원 -5.0%, OEM/ODM 38.7억원 +3.8%, 원말 14.2억원 -6.4%

(단위 : 억원)

	2021 3q	매출비중(%)	2022 3q	매출비중(%)	YoY(%)
매출액	127.5		124.2		-2.6
국내	81.2	63.7	66.2	53.3	-18.5
해외	46.3	36.3	58.0	46.7	25.5
	2021 3q	이익률(%)	2022 3q	이익률(%)	YoY(%)
영업이익	29.9	23.5	20.6	16.6	-31.3
순이익	38.9	30.5	55.3	44.5	42.3

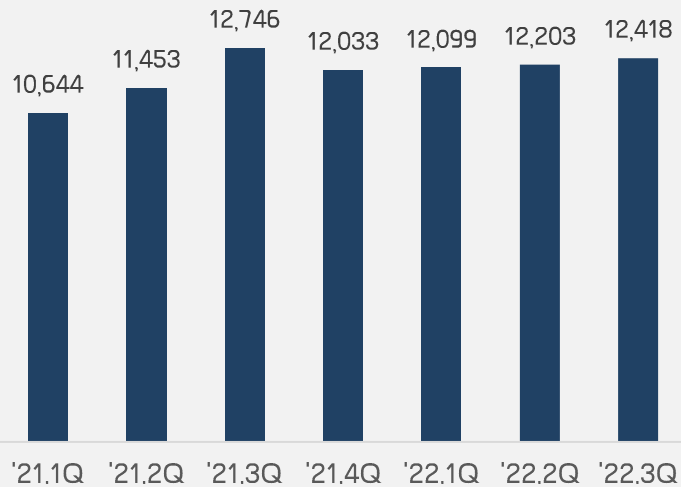
분기매출 124억원으로 yoy 2.6% 감소

국내매출 18.5% 감소, 듀오락 -9.5%로 부진

해외매출 25.5% 증가, 듀오락 +41.9%, OEM/ODM +27.2%, 원말 +9.8% 성장

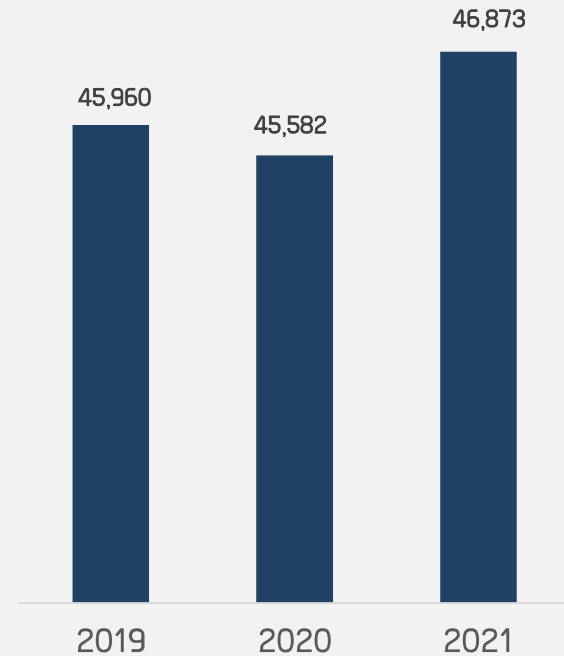
분기 매출 동향

(단위: 백만원)



연간 매출 동향

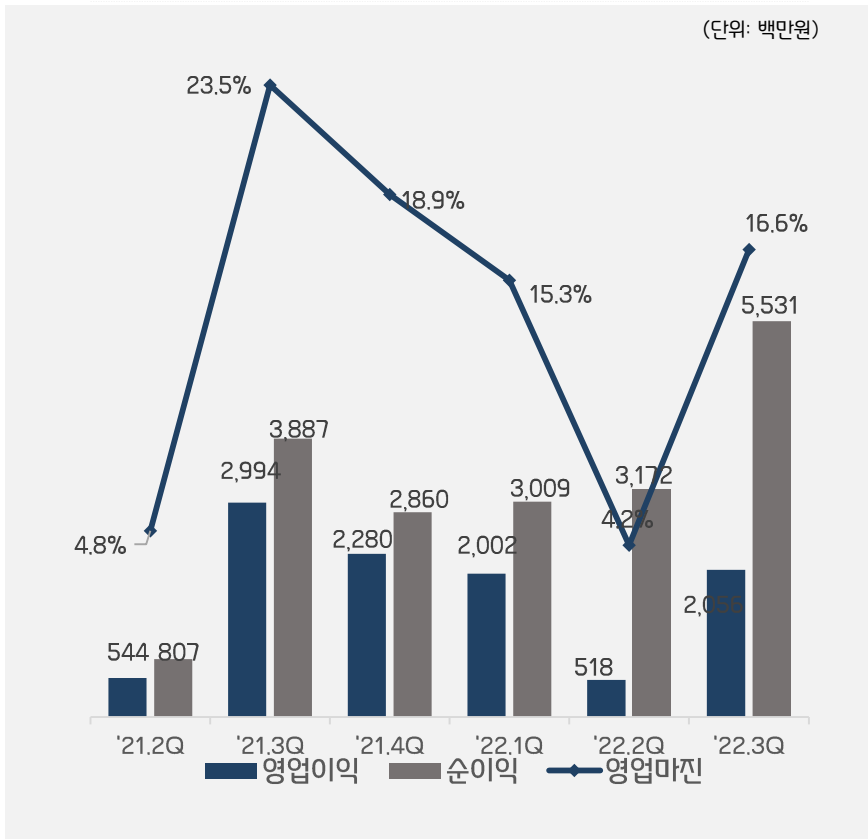
(단위: 백만원)



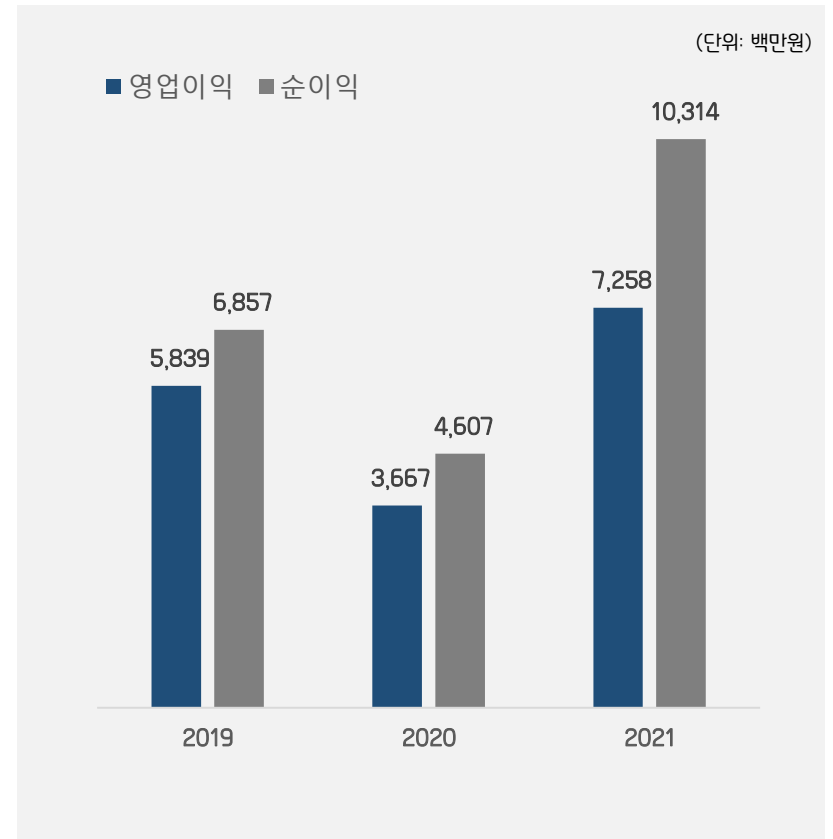
분기 이익 동향

3분기 영업이익 20.6억원. YoY -31.3%. 매출 증가하였으나 비용 증가로 이익 감소
 영업외손익 48.4억원 (순이자수익 8억원, 외환관련손익 40억원), 순이익 55.3억원 기록

분기 이익 동향



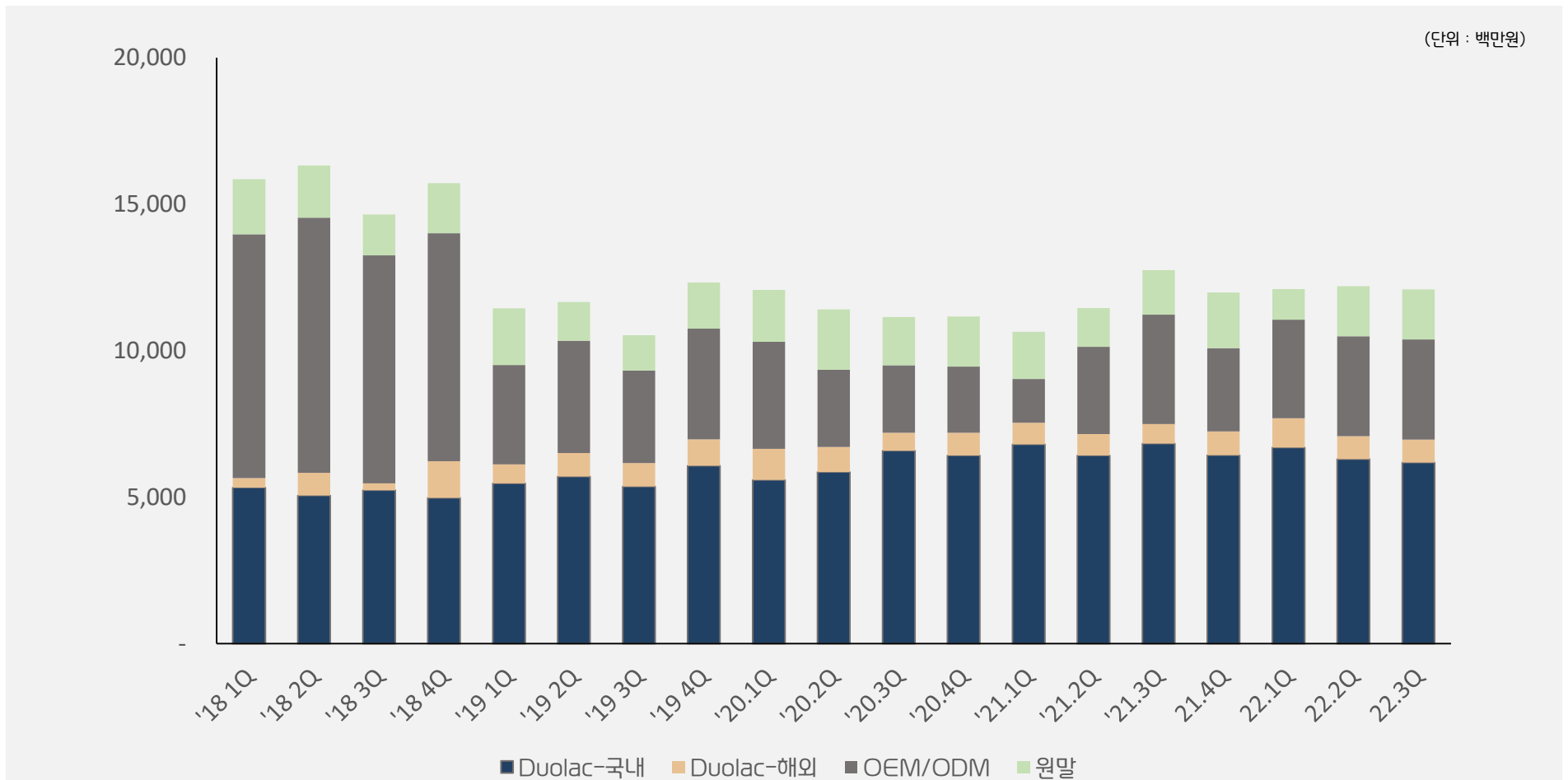
연간 이익 동향



판매채널별 분기 매출

3분기 듀오락 71억원 -5%, OEM/ODM 39억원 +3.8%, 원말 14억원 -6.4%

아시아 55%, 유럽 7% 성장



마이크로바이옴 대장암 치료제

- 1) 마이크로바이옴 기반의 First-in-Class 대장암 신약 'PP-P8' 임상 1상 IND 신청 (21.03.05)



- 2) PP-P8 유럽특허 취득 (21.04.01)
(등록번호 EP3453718)
- 3) 마이크로바이옴 조절 효과 논문 발표 (21.05.31)
A synthetic probiotic engineered for colorectal cancer therapy modulates gut microbiota. Microbiome 2021
- 4) 바이오 의약품 공장 2021년 상반기 GMP 실사 완료

마이크로바이옴 관련 대외 활동

- 1) 제43차 유산균 바이오테라피 VIP세미나 (22.10.20~22)



신제품 - 듀오락 비타 면역 꾸미



- 듀오락 비타 면역 꾸미 출시 (22.08.09)
- 비타민 과 미네랄이 추가된 어린이 전용 제품

연결포괄손익계산서

(단위 : 억원, %)

	2021 3q		2022 3q	
	금액	비중	금액	비중
매출액	127.5	100.0	124.2	100.0
매출이익	94.5	74.1	91.1	73.4
판관비	64.6	50.6	70.6	56.8
영업이익	29.9	23.5	20.6	16.6
영업외손익	18.8	14.8	48.4	39.0
세전이익	48.8	38.3	68.9	55.5
지배주주이익	38.9	30.5	55.3	44.5

연결재무상태표

(단위 : 억원, %)

	2021. 12	2022. 09
자산	1,129	1,112
유동자산	675	628
비유동자산	454	483
부채	62	63
유동부채	58	62
비유동부채	4	1
자본	1,067	1,048
자본금	47	47
이익잉여금	1,099	1,129